

**مسح إحصاء المركبات التي تمتلكها أجهزة الدولة والجهات غير المرتبطة
بوزارة في القطاع الحكومي والعام والمختلط لغاية 2017/12/31**

تموز 2020

مديرية إحصاءات النقل والاتصالات

رقم الصفحة	العنوان
1	المقدمة
1	الخلاصة التنفيذية
1	المنهجية
2	اهداف المسح
2	الوحدة الاحصائية
2	التوقيتات الزمنية
2	شمول المسح
3 - 2	الاستمارة
3	الاستجابة
3	جمع ومعالجة البيانات
4	الصعوبات التي واجهت المسح
5 - 4	المفاهيم والمصطلحات
6 - 5	المؤشرات الرئيسية للمسح
	الجدول التفصيلية
7	جدول (1): المؤشرات الرئيسية لاعداد السيارات والدراجات النارية التي تمتلكها اجهزة الدولة والجهات غير المرتبطة بوزارة في القطاع الحكومي والعام والمختلط للسنوات (2011 - 2017)
8	جدول (2): عدد السيارات والدراجات النارية التي تمتلكها اجهزة الدولة والجهات غير المرتبطة بوزارة في القطاع الحكومي والعام والمختلط حسب النوع للسنوات (2011 - 2017)
10 - 9	جدول (3): عدد السيارات والدراجات النارية التي تمتلكها اجهزة الدولة والجهات غير المرتبطة بوزارة بجميع القطاعات حسب النوع والوزارة لغاية 2017/12/31
13 - 12	جدول (4): عدد السيارات والدراجات النارية التي تمتلكها اجهزة الدولة والجهات غير المرتبطة بوزارة في القطاع الحكومي والعام والمختلط حسب النوع والوزارة لغاية 2017/12/31
14	جدول (5): عدد السيارات والدراجات النارية التي تمتلكها اجهزة الدولة والجهات غير المرتبطة بوزارة في القطاع الحكومي والعام والمختلط حسب النوع لغاية 2017/12/31
15	تابع جدول (5): عدد السيارات والدراجات النارية التي تمتلكها اجهزة الدولة حسب القطاع (حكومي ، عام ، مختلط) لغاية 2017/12/31
16	جدول (6): عدد السيارات والدراجات النارية التي تمتلكها اجهزة الدولة والجهات غير المرتبطة بوزارة في القطاع الحكومي والعام والمختلط حسب سنة الصنع لغاية 2017/12/31
17	جدول (7): عدد السيارات والدراجات النارية التي تمتلكها اجهزة الدولة والجهات غير المرتبطة بوزارة في القطاع الحكومي والعام والمختلط حسب نوع الوقود المستخدم لغاية 2017/12/31
19 - 18	جدول (8): عدد سيارات الركاب التي تمتلكها اجهزة الدولة والجهات غير المرتبطة بوزارة في القطاع الحكومي والعام والمختلط حسب الوزارة والنوع والمقاعد لغاية 2017/12/31
21 - 20	جدول (9): عدد سيارات اللوري الشاصي والقلاب والحوضية التي تمتلكها اجهزة الدولة والجهات غير المرتبطة بوزارة في القطاع الحكومي والعام والمختلط حسب الوزارة والنوع والحمولة لغاية 2017/12/31
29 - 22	جدول (10): عدد السيارات ذات المواصفات الخاصة التي تمتلكها اجهزة الدولة والجهات غير المرتبطة بوزارة في القطاع الحكومي والعام والمختلط حسب الوزارة ونوع الاستخدام لغاية 2017/12/31
37 - 30	جدول (11): عدد المعدات الاختصاصية التي تمتلكها اجهزة الدولة والجهات غير المرتبطة بوزارة في القطاع الحكومي والعام والمختلط حسب الوزارة والنوع لغاية 2017/12/31
39 - 38	جدول (12): عدد المركبات المسجلة وغير المسجلة والعاملة وغير العاملة التي تمتلكها اجهزة الدولة والجهات غير المرتبطة بوزارة في القطاع الحكومي والعام والمختلط لغاية 2017/12/31
46 - 40	جدول (13): عدد سيارات الركاب التي تمتلكها اجهزة الدولة والجهات غير المرتبطة بوزارة في القطاع الحكومي والعام والمختلط حسب عدد السلندرات والنوع لغاية 2017/12/31
54 - 47	جدول (14): عدد سيارات الحمل التي تمتلكها اجهزة الدولة والجهات غير المرتبطة بوزارة في القطاع الحكومي والعام والمختلط حسب عدد السلندرات والنوع لغاية 2017/12/31
	الاشكال البيانية
8	شكل (1): عدد سيارات الركاب والحمل والمواصفات الخاصة للسنوات (2011 - 2017)
11	شكل (2): عدد السيارات والدراجات النارية التي تمتلكها الوزارات في القطاع الحكومي والعام والمختلط لغاية 2017/12/31
11	شكل (3): عدد السيارات والدراجات النارية التي تمتلكها الجهات غير المرتبطة بوزارة في القطاع الحكومي لغاية 2017/12/31
15	شكل (4): عدد السيارات والدراجات النارية التي تمتلكها اجهزة الدولة حسب القطاع (حكومي ، عام ، مختلط) لغاية 2017/12/31
16	شكل (5): عدد السيارات والدراجات النارية التي تمتلكها اجهزة الدولة والجهات غير المرتبطة بوزارة في القطاع الحكومي والعام والمختلط حسب سنة الصنع لغاية 2017/12/31
17	شكل (6): عدد السيارات والدراجات النارية التي تمتلكها اجهزة الدولة والجهات غير المرتبطة بوزارة في القطاع الحكومي والعام والمختلط حسب نوع الوقود المستخدم لغاية 2017/12/31
	الملحقات
55	استمارة وتعليمات مسح السيارات الحكومية لغاية 2017/12/31

1. المقدمة Introduction

تقوم مديرية إحصاءات النقل والاتصالات بتنفيذ مسح شامل للمركبات التي تمتلكها أجهزة الدولة والجهات غير المرتبطة بوزارة في القطاع الحكومي والعام والمختلط وبشكل دوري منذ عام 1984 لذا تم تنفيذ اخر مسح لسنة 2017 يتضمن المسح مؤشرات عديدة لكافة أنواع السيارات والدراجات النارية حسب رقم الشاصي ونوع السيارة سواء ركاب ، حمل ، مواصفات خاصة كذلك المعدات الاختصاصية ، وحسب نوع الوقود المستخدم ، وبلد المنشأ ، وماركة ولون السيارة ، وعدد السلندرات وسنة الصنع .

ويعدّ قطاع النقل والاتصالات من أهم البنى الإرتكازية لإقتصاد أي دولة لكونه مؤثر على سير مراحل وتوقيتات العملية الإنتاجية , إذ إن أي قصور يحصل في قطاع النقل سيؤثر في عملية التدفق السلعي والإنتاجي ما بين المراكز الإنتاجية والإستهلاكية وهذا ما يؤثر في عملية وضع الخطط القومية التنموية ، وتعتبر السيارات التي تمتلكها أجهزة الدولة في القطاع الحكومي والعام والمختلط وسيلة يزداد الاعتماد عليها من سنة إلى أخرى لتلبية جميع متطلبات الوزارات والجهات غير المرتبطة بوزارة بضمنها المحافظات من خلال (نقل العاملين والبضائع) .

2. الخلاصة التنفيذية Executive summary

أهم المؤشرات المستخرجة من مسح إحصاء السيارات والدراجات النارية التي تمتلكها أجهزة الدولة والجهات غير المرتبطة بوزارة في القطاع الحكومي والعام والمختلط لغاية 2017/12/31.

- 1 - عدد السيارات والدراجات النارية الكلي للوزارات والجهات غير المرتبطة بوزارة وحسب التصنيف القطاعي المؤسسي (129205) مركبة .
- 2 - عدد سيارات الركاب الكلي (58801) سيارة .
- 3 - عدد سيارات الحمل الكلي (54276) سيارة .
- 4 - عدد سيارات المواصفات الخاصة الكلي (11971) سيارة .
- 5 - عدد الدراجات النارية الكلي (4157) دراجة .

3. المنهجية Methodology

ضمن خطة عمل الجهاز المركزي للإحصاء شمول كافة الوزارات والجهات غير المرتبطة بوزارة بمسح شامل لأغراض متطلبات الجهات المستفيدة وقد نفذ الجهاز المركزي للإحصاء سنة 1984 مسحاً شاملاً للسيارات الحكومية تبعه تحديث البيانات للسنوات اللاحقة وتم إعادة المسح سنة 1999 واعتمدت نتائجها كأساس للسنوات اللاحقة ولغرض دقة وشمول كافة أجهزة الدولة تم تنفيذ مسح جديد محدث لسنة 2012 وتم إستيفاء البيانات عن طريق إستمارة إلكترونية للوصول إلى النتائج النهائية المتعلقة بأعداد وأنواع ومواصفات السيارات والمعدات الاختصاصية لكافة الوزارات والجهات غير المرتبطة بوزارة كمبادرة أولية في تطبيق الحوكمة الإلكترونية بين أجهزة الدولة ولاحقاً تم استخدام الحكومة الإلكترونية لتطوير برنامج استيفاء بيانات مسح سنة 2014 وأصبح عن طريق الانترنت بواسطة (Dropbox) لتطوير قدرات الموظفين ويكون في نفس الوقت قاعده أساسية للتحديث سنوياً حسب آخر تحديث وكانت الاستجابة سريعة في كافة الجهات المشمولة بالمسح من خلال إستخدام تكنولوجيا المعلومات والاتصالات لتحقيق الحكم الرشيد وتعزيز الكفاءة والشفافية والمساءلة في دقة البيانات وشموليتها ، وفي سنة 2017 تم تنفيذ المسح باستخدام الحكومة الإلكترونية واتباع نفس منهجية مسح سنة 2015 لاستيفاء البيانات وتجميعها في القاعدة الاساسية واستخراج النتائج النهائية للمسح.

1.3 أهداف المسح Objective of survey

يهدف مسح احصاء المركبات التي تمتلكها اجهزة الدولة والجهات غير المرتبطة بوزارة الى توفير واستخراج بيانات ومؤشرات عن اجمالي اعداد المركبات ولغرض توفر البنية التحتية لمؤشرات السيارات من خلال الوصول إلى عدد السيارات الكلي (الحكومية) ولتغطية المتطلبات التنموية ولحاجة الجهات ذات العلاقة في رسم الخطط ووضع السياسات الاقتصادية في ضوء المؤشرات المستخرجة ومن خلال توفر مجموع السيارات الحكومية يمكن معرفة عدد السيارات اللازمة لنقل المنتسبين والأيدي العاملة إلى المواقع الإنتاجية لتحقيق الاستثمار الأمثل لهذه الطاقات البشرية .

2.3 الوحدة الإحصائية Statistical unit

تعتبر السيارة هي الوحدة الإحصائية المستخدمة في هذا المسح والمملوكة من قبل كافة الوزارات والجهات غير المرتبطة بوزارة بكافة تشكيلاتها الإدارية التابعة والمتضمنة لكل منها في القطاع الحكومي والعام والمختلط وعلى مستوى أجهزة الدولة .

3.3 التوقيتات الزمنية Time schedule

- بتاريخ 2018/2/22 تم ارسال كتاب رسمي للوزارات والجهات غير المرتبطة بوزارة للمباشرة بأدخال سيارات المسح لسنة 2017 وحسب الاتفاق معهم على برنامج الـ (Access) وارسال البيانات عن طريق الانترنت بواسطة برنامج الـ (Dropbox).
- تم إرسال كتاب رسمي للوزارات كافة والجهات غير المرتبطة بوزارة لمشاركة أعضاء الارتباط مع المسؤول المساند من ذوي الاختصاص بتكنولوجيا المعلومات وبما يتعلق بأعداد السيارات ومواصفاتها لحضور دورة تدريبية في 2018/4/17 حول استيفاء البيانات على البرنامج المحدث لسنة 2017 .
- تم خلال الدورة شرح عن برنامج الـ (Access) وكيفية التنقل بين الواجهات المحدث في البرنامج والشاشات الخاصة بانواع السيارات والمعدات الاختصاصية وكذلك تم تنصيب برنامج الـ (Dropbox) للوزارات والجهات غير المرتبطة بوزارة التي اصطحبت معها لايتوب اما بقية الوزارات والجهات نصب البرنامج لها لاحقاً وتم بعدها إرسال التعليمات الخاصة باستمارة السيارات وقاعدة البيانات الخاصة بمسح سنة 2015 عن طريق برنامج الـ (Dropbox) ليتم التحديث عليها لمسح سنة 2017 .
- تم تحديد موعد لاستلام البيانات من الوزارات والجهات غير المرتبطة بوزارة بتاريخ 2018/6/25 لإدخال البيانات إلكترونياً عن طريق الانترنت وتناقل البيانات باستخدام برنامج الـ (Dropbox) المتفق عليه في الدورة التدريبية التي أقيمت حول اسلوب إدخال البيانات حسب البرنامج.
- تم إرسال كتب تمديد فترة استلام البيانات النهائية لبعض الجهات المتأخرة عن موعد تسليم البيانات المتفق عليها وكتب لاحقة تخص نفس الجهات المتأخرة منها وزارة الصحة ووزارة الصناعة والمعادن .

4.3 شمول المسح Scope and coverage of the survey

شمل إطار المسح جميع الوزارات والجهات غير المرتبطة بوزارة عدا (وزارة الدفاع) والتي لم تشارك في المسح لدواعي امنية حيث تم شمول (جهاز الامن الوطني العراقي ، المحكمة الاتحادية العليا ، مجلس القضاء الاعلى) في مسح سنة 2017 ولم يتم شمولها في سنة 2015 لدواعي امنية ، وتم اشتراكهم في المسح بعد الاتفاق معهم بعدم اظهار بياناتهم في التقرير وجمع جميع بياناتهم في مجموع الجهات الاخرى مع اضافة وزارة الداخلية وهيئة النزاهة حفاظاً على سرية البيانات وحسب طلبهم ولتكون بيانات التقرير شاملة لكل الوزارات والجهات غير المرتبطة بوزارة للوصول الى رقم اجمالي لكل العراق .

5.3 الاستمارة The questionnaire

تم تصميم استمارة الكترونية من قبل مديرية إحصاءات النقل والاتصالات وقد جرى إخراجها بصورة نهائية بعد التشاور مع مديريات الجهاز المركزي للإحصاء لإبداء الرأي والملاحظات وتم مناقشة الاستمارة أيضاً مع الوزارات والجهات غير المرتبطة بوزارة في سنة 2012 وتم اعتماد تلك الاستمارة في كتابة برنامج جديد على الـ (Access) في سنة 2013 الذي تم من خلاله إستيفاء البيانات عن طريق الانترنت (Online) مباشرة ويكون التواصل مع كافة الجهات

الحكومية المشمولة عن طريق (Dropbox) وعليه أنجز مسح سنة 2014 ويعتبر أساس في تحديث بيانات السنوات اللاحقة سنوياً حسب السنة السابقة من خلال واجهات البرنامج الجديد وهي على النحو الآتي :-

1 - القسم (A) البيانات التعريفية

1-1 A1: يتضمن بيانات تعريفية لأسماء الوزارات او الجهات غير المرتبطة بوزارة ترمز إلكترونياً لكافة أجهزة الدولة والجهات المشمولة بالمشح .

2-1 A2: اسم التشكيل الإداري وعلى مستوى مديرية عامة ضمن الجهة المشمولة ويدخل ضمن هذا الحقل كافة التشكيلات الإدارية والمديريات التابعة لتلك الجهة .

3-1 A3 : القطاع :- الحكومي ، عام ، مختلط .
ويحتوي هذا القسم أيضاً حقول تخص أنواع السيارات سواء الركاب ، الحمل ، المواصفات الخاصة ، المعدات الاختصاصية حيث يمكن التنقل بين كافة أجزاء الأستمارة في البرنامج كذلك يمكن إضافة أستمارة جديدة او حذف أستمارة او الوصول إلى أستمارة سابقة او لاحقة .

2- القسم (1) سيارات الركاب

يتضمن هذا القسم البيانات المطلوبة في التقرير لكل نوع من سيارات الركاب التابعة للجهة المشمولة وحسب التسلسل لإعداد السيارات التي تمتلكها تلك الجهة وحسب النوع (صالون ، ستیشن ، حقلية ، باص) حيث ترمز إلكترونياً حسب التصنيف (الكود) المتفق عليه مع الجهات المهتمة وهي (الجهاز المركزي للإحصاء ، وزارة الداخلية ، مديرية المرور العامة ، الشركة العامة لتجارة السيارات ، الهيئة العامة للكمارك) .

3 - القسم (2) سيارات الحمل

يتضمن هذا القسم وكما ذكرنا أعلاه البيانات التي تخص سيارات الحمل وحسب النوع (بيك اب ، فان ، لوري شاصي ، لوري قلاب ، لوري حوضية طنية ، لوري حوضية لثرية) وايضا يتضمن هذا القسم سيارات المواصفات الخاصة وترمز حسب الكود المتفق عليه إلكترونياً ولكن هذا النوع من السيارات لا تكتب لها الحمولة لان هذا النوع من السيارات ليست ركاب أو حمل .

6.3 الاستجابة Response

أظهرت نتائج المسح ان معدل الاستجابة للمسح 100% وهذا يدل على تعاون المستجيبين نتيجة تعاون اعضاء الارتباط من الوزارات والجهات غير المرتبطة بوزارة حيث يتم تنسيق العمل والتنفيذ بمعية الوزارات والجهات غير المرتبطة بوزارة و بروح متعاونة في استيفاء البيانات الالكترونية .

7.3 جمع ومعالجة البيانات Data collection and processing

يتم إستيفاء البيانات الكترونياً عن طريق الانترنت بواسطة برنامج (Access) وهذا البرنامج يتم تطبيقه لأول مرة في مسح سنة 2014 ليكون قاعدة بيانات أساسية للسنوات اللاحقة أي يحدث سنوياً على قاعدة البيانات الخاصة بالسيارات التي تمتلكها الجهات الحكومية لكل سنة لاحقة , والبرنامج اعد من قبل دائرة تكنولوجيا المعلومات في الجهاز المركزي للإحصاء بالتعاون مع مديرية إحصاءات النقل والاتصالات بحيث التواصل الكترونياً مستمر لكافة أجهزة الدولة مع الجهاز المركزي للإحصاء وفي حالة أي استفسار أو مشكلة في العمل يكتب على صفحة (Word) بواسطة برنامج ال (Dropbox) ويتم تجميع البيانات ومعالجتها بالتعاون مع قسم التحليل الإحصائي ليتم استخراج جداول المسح من قبل مديرية إحصاءات النقل والاتصالات وتوحيدها وتبويب النتائج واستخراج المؤشرات الرئيسية لإصدار التقرير بشكله النهائي بعد تضمينه بالإشكال والرسوم البيانية التوضيحية .

اما الوزارات والجهات غير المرتبطة بوزارة التي لم يتغير عدد سياراتها ليس لديها تحديث على القاعدة الاساسية وتم اعتماد نفس بياناتها للسنة السابقة حسب الكتب الرسمية المرسله من قبلها وهي (الشباب والرياضة ، الهجرة والمهجرين، السياحة والآثار ، الهيئة العليا للحج والعمرة ، المجمع العلمي ، ديوان الأوقاف المسيحية ، الهيئة العراقية للمصادر المشعة ، الهيئة الوطنية للاستثمار ، هيئة دعاوي الملكية ، هيئة النزاهة ، بيت الحكمة ، مؤسسة السجناء السياسيين ، شبكة الاعلام العراقي) ، وقد تم في بعض الوزارات والجهات غير المرتبطة بوزارة استحداث او اضافة تشكيلات ودوائر جديدة في هيكلها التنظيمي لم تكن سابقاً وعليه حصلت زيادة في عدد سياراتها الاجمالي اضافة الى شراء سيارات جديدة.

8.3 الصعوبات التي واجهت تنفيذ المسح Difficulties encountered in implementation

: out the survey

تضمنت نتائج المسح مجموعة من المؤشرات الشاملة التي ستضاف الى قاعدة بيانات الجهاز المركزي للإحصاء لإستخراج مؤشرات تجميعية عن تفاصيل أنواع السيارات والبيانات المطلوبة وقد واجه المسح بعض المشاكل والمعوقات منها وكالاتي :-

1. تأخر استلام بيانات معظم الوزارات والجهات غير المرتبطة بوزارة حسب التوقيت المحدد لإستلام البيانات الالكترونية الخاصة بالمسح مما ادى الى تكثيف العمل في نهاية السنة لإستخراج التقرير النهائي .
2. عدم الإستيعاب الفكري لمفهوم الحكومة الالكترونية في بعض الوزارات والجهات غير المرتبطة بوزارة وعدم القناعة بالتغيير والتطوير من (Ms-Dos) برنامج (FoxPro) القديم إلى برنامج (Access) بواسطة الانترنت مباشرة (Online) والتواصل عن طريق برنامج الـ (Dropbox) .
3. وردت بيانات بعض الوزارات عن طريق البريد باستلام قرص CD توجد فيه البيانات على برنامج الـ (Access) وذلك لوجود خلل في الانترنت لبعض الوزارات والجهات .
4. تم تدريب كادر من الوزارات والجهات غير المرتبطة بوزارة وبالتعاون مع أعضاء ارتباط لجنة التنسيق الإحصائي في كل جهة مشمولة بالمسح فقد لاحظنا تبديل بعض الكوادر التي تم تدريبها مما يؤثر على سير العمل في استلام البيانات المطلوبة الخاصة بالمسح بوقتها المحدد ويتم تغيير الموظف المسؤول على البرنامج بدون تبليغ الجهاز المركزي للإحصاء وبدون توجيه كتاب رسمي بالتغيير او الاستبدال حيث نجد صعوبة في التواصل مع عضو الارتباط الجديد لعدم توفر رقم هاتف او عدم معرفة اسم الموظف المرشح للعمل .
5. عند استلام البريد الالكتروني (E-mail) الخاص بالوزارات والجهات غير المرتبطة بوزارة لإعتماده في التواصل بين الجهاز المركزي للإحصاء وتلك الجهات تبين أن البريد الالكتروني المستلم لا يفتح من قبل المسؤولين عن المسح وأعضاء الارتباط في الوزارات والجهات غير المرتبطة بوزارة لوجود بدائل للبريد الالكتروني في التواصل مع تلك الجهات مما اضطرنا إلى المتابعة الميدانية والمكتبية وبواسطة الهاتف النقال .
6. بعض السيارات المملوكة للدولة مسجلة في مديرية المرور العامة ولكن ليس باسم الجهة المستفيدة منها وإنما مسجلة باسم جهات أخرى مالكة لذلك تم استخدام رقم الشاصي كمفتاح للسيارة في البرنامج وهو رقم خاص بالسيارة الواحدة .
7. بعد ان تم تجميع البيانات من الوزارات والجهات غير المرتبطة بوزارة ولكي يتم استخراج النتائج النهائية لوحظ وجود تكرار في رقم الشاصي للمركبات وتم توجيه كتاب رسمي الى الوزارات والجهات غير المرتبطة بوزارة والتي يوجد لديها تكرار في رقم الشاصي ليتم تعديل هذه التكرارات للوصول الى العدد النهائي للمركبات حيث واجهنا صعوبات في استلام هذه التعديلات وتم تأخير اصدار التقرير لغرض دقة البيانات حيث كان من المقترض ان يصدر في سنة 2018 وبعد المتابعة مع الوزارات ميدانياً وهاتفياً تم استلام التعديل على البيانات لبعض الوزارات والجهات وتم توجيه كتاب تأكيد للوزارات والجهات التي لم يتم ارسالها للتعديل على البيانات وبالمتابعة المستمرة معهم تم تجميع التعديل على هذه التكرارات بالكامل وبعد ذلك تم تدقيق قاعدة البيانات لمعالجة الاخطاء الموجودة في البيانات وتم تسليم الجداول المصممة من قبل مديرية احصاءات النقل والاتصالات الى قسم التحليل الاحصائي ليتم استخراج النتائج النهائية واصدار التقرير بشكله النهائي.

4. المفاهيم والمصطلحات Concepts & definitions

A- سيارات الركاب وتشمل :-

1. (صالون) :- يقصد بها سيارات الركاب التي عدد مقاعدها من (2-5) مقعد .
2. (ستيشن) :- هي سيارات الركاب الصالون التي يكون فيها البدن ممتد لغاية نهاية السيارة وبعضها يأخذ عدد مقاعد اكثر من الصالون حسب تصميم السيارة ومعدل عدد مقاعدها (6-9) مقعد مثل سيارات الدفع الرباعي (كيا ، هونداي الخ).
3. (حقلية) :- وهي السيارات المخصصة لنقل الركاب وذات محورين (دبل اكسل) سيارات الدفع الرباعي وتستخدم في الطرق الوعرة والحقول كسيارات (لاند كروز ، لاندروفر ، كالوبر ، نيسان بترول, ارمادا الخ) .
4. (الباص) :- وهي السيارات المخصصة لنقل الركاب والتي يختلف عدد مقاعدها حسب حجم السيارة حيث يوجد سيارات باص تتراوح عدد مقاعدها (سعة ركابها) من (10 – 14) مثل سيارات الكيا وكذلك يوجد من (15 – 24) مقعد كسيارات الكوستر وكذلك (25) مقعد فما فوق كسيارات الباص (تاتا ، اتومارسان ... الخ) .

B - سيارات الحمل وتشمل :-

1. (بيك اب وفان) :- تستعمل سيارات البيك اب لنقل حمولات قليلة والتي لا تزيد حمولتها عن (2 طن) والتي يكون شكلها مغلق من الجوانب ومفتوحة من الخلف ويوجد سيارات بيك اب ذات محورين تسجل ضمن سيارات الحمل، اما سيارات الفان فتكون جميعها مغلقة كالسيارات التي تستخدم في (نقل الصحف ، الحلويات ، والمواد الغذائية ... الخ) .
2. (لوري شاصي) :- ويقصد به شاحنات نقل الحمولات والبضائع وتكون حمولتها القياسية من (3-24 طن فاكثر) واللوري الشاصي ذو بدن ثابت وقد يكون مبرد لنقل اللحوم والبيض والاسماك وما شابه ذلك .
3. (لوري قلاب) :- شاحنات ذات بدن متحرك لنقل الرمال والحصى وتكون حمولتها بين (3-24 طن فاكثر) .
4. (لوري حوضية) :- وهي شاحنات ذات بدن على شكل اسطواني (تنكر) وهي الشاحنات التي تنقل المواد السائلة وتكون حمولتها باللترو الحوضية التي تنقل مواد صلبة مثل القيير أو الاسمنت تكون وحدة قياس تلك المواد المنقولة بالطن .

C - سيارات المواصلات الخاصة :-

وهي سيارات مخصصة لأغراض اخرى غير نقل الاشخاص او نقل البضائع مثل (الاسعاف ، الاطفاء ، رافعة ، حفارة ، ... الخ).

D- **المعدات الاختصاصية :-** هي عبارة عن مركبات او معدات توضع على مركبة ذات عجلات للأغراض الإنتاجية مثل (جرافة كريد، جرافة شغل ، كرين مدقة هزازة، رافعة شوكية ، ثاقبة شوارع (نقار) ، مصفحة ، مدرعة ... الخ) .

5. المؤشرات الرئيسية للمسح

1. اظهرت نتائج المسح ان عدد المركبات الكلي لسنة 2017 هي (129205) مركبة مقارنة بسنة 2015 التي كانت (114892) مركبة وبمعدل نمو مركب مقداره (6.0%) كما في جدول (1) .
2. تبين أن إجمالي عدد سيارات الركاب (58801) سيارة لسنة 2017 مقارنة بسنة 2015 التي كانت (50370) سيارة وبمعدل نمو مركب مقداره (8.0%) كما في جدول (1) .
3. بلغ عدد سيارات الركاب اعلاه (58801) سيارة وتقسم الى عدة انواع:-
 - A. سيارات الصالون التي لديها عدد مقاعد (2-5) مقعد وعددها في اجهزة الدولة (24152) سيارة ونسبتها (41.1%) من اجمالي سيارات الركاب كما في جدول (ت 8) .
 - B. سيارات ستيشن التي لديها عدد مقاعد (6-9) مقعد بلغ عددها (14308) سيارة وبنسبة مقدارها (24.3%) من اجمالي سيارات الركاب كما في جدول (ت 8) .
 - C. سيارات الحقلية التي لديها عدد مقاعد (4-9) مقعد بلغ عددها (5879) سيارة وبنسبة مقدارها (10.0%) من اجمالي سيارات الركاب (ت 8) .
 - D. سيارات الباص التي عدد مقاعدها (7-25 فاكثر) أصبح عددها في أجهزة الدولة لسنة 2017 (14462) وبنسبة (24.6%) من اجمالي سيارات الركاب كما في جدول (ت 8) .
4. أظهرت نتائج المسح زيادة في عدد سيارات الحمل (54276) سيارة عن سنة 2015 التي كان عددها (49290) سيارة بمعدل نمو مركب مقداره (4.9%) كما في جدول (1).
5. تبين ان عدد سيارات الحمل اعلاه (54276) سيارة وهذه توزع حسب انواع سيارات الحمل والحمولة الخاصة بها كالآتي:-

- A. سيارات (بيك أب) والتي تتراوح حمولتها (1-2) طن فقد بلغ عددها (42008) سيارة وبنسبة مقدارها (77.4%) من اجمالي عدد سيارات الحمل كما في جدول (ت 9) .
- B. اما سيارات (الفان) التي تتراوح حمولتها (1-2) طن فقد تبين عددها (691) سيارة في اجهزة الدولة وبنسبة مقدارها (1.3%) من اجمالي سيارات الحمل كما في جدول (ت 9) .

- C. بلغ اجمالي عدد سيارات اللوري (11577) حسب نوع الحمولة سواء الطن أو اللتر والتي نسبتها الى اجمالي سيارات الحمل (21.3%) وتقسم سيارات اللوري حسب نوع البدن الخاص بها كالآتي :-
- (a) لوري شاصي ذات بدن ثابت بلغ عددها (3858) سيارة لوري وبنسبة مقدارها (33.3%) من اجمالي سيارات اللوري كما في جدول (ت 9) .
- (b) لوري قلاب ذات بدن متحرك فقد بلغ عددها (2299) لوري قلاب وبنسبة مقدارها (19.9%) من اجمالي عدد سيارات اللوري كما في جدول (ت9).
- (c) اما سيارات اللوري الحوضية التي حملتها بالطن بلغ عددها (1403) لوري وبنسبة مقدارها (12.1%) من اجمالي سيارات اللوري كما في جدول (ت 9) .
- (d) سيارات اللوري الحوضية التي حملتها باللتر بلغ عددها (4017) لوري وبنسبة مقدارها (34.7%) من اجمالي عدد اللوريات وكما موضح بالتفصيل من جدول (ت 9) .
6. انخفض عدد سيارات المواصفات الخاصة لسنة 2017 الى (11971) سيارة عن ما كان عليه لسنة 2015 الذي كان (12224) سيارة وبمعدل نمو مركب مقداره (1.0%) كما في جدول (1) .
7. ارتفع عدد الدراجات النارية سنة 2017 الى (4157) مقارنة بسنة 2015 التي كان عددها (3008) وبمعدل نمو مركب مقداره (17.6%) كما في جدول (1).
8. أن عدد المركبات التي يمتلكها القطاع الحكومي (92882) مركبة وبنسبة مقدارها (71.9%) من اجمالي عدد المركبات , أما المركبات التي يمتلكها القطاع العام فعددها (36303) مركبة وبنسبة مقدارها (28.1%) من الاجمالي اما المركبات التي يمتلكها القطاع المختلط عددها (20) مركبة وبنسبة مقدارها (0.02%) من اجمالي عدد المركبات كما في جدول (ت 5) .
9. أظهرت نتائج المسح أن عدد المركبات التي تستخدم وقود البنزين هي (92130) مركبة وبنسبة (71.3%) من اجمالي المركبات اما المركبات التي تستخدم وقود الديزل ظهر عددها (36436) مركبة وبنسبة (28.2%) اما السيارات التي تستخدم انواع أخرى من الوقود غير البنزين والديزل مثل السيارات التي تعتمد على الغاز او الطاقة الشمسية... الخ فتبين عددها (639) سيارة وبنسبة (0.5%) من اجمالي المركبات كما في جدول (7).

المؤشرات الرئيسية لاعداد السيارات والدراجات النارية التي تمتلكها اجهزة الدولة والجهات غير المرتبطة بوزارة في القطاع الحكومي والعام والمختلط للسنوات (2011-2017)

Key Indicators on Number of Vehicles Owned By State Institutions and Non-Ministerial Agencies in Governmental, Public and Mixed Sectors For The years (2011-2017)

Table (1)

جدول (1)

المجموع الكلي للمركبات Grand total of vehicles	انواع السيارات					السنة
	Type of vehicles					Year
	* الدراجات النارية Motorcycle	مجموع السيارات Total Cars	المواصفات الخاصة Specification	الحمل Freight vehicles	الركاب Passenger car	
66,802	-	66,802	6,649	30,519	29,634	2011
94,989	-	94,989	10,860	43,844	40,285	2012
109,775	2,965	106,810	11,826	45,368	49,616	2014
114,892	3,008	111,884	12,224	49,290	50,370	2015
129,205	4,157	125,048	11,971	54,276	58,801	2017
6.0	17.6	5.7	-1.0	4.9	8.0	معدل النمو المركب لسنتي %(2017 - 2015) Compound growth rate

*Motorcycles were separated in 2014, 2015 and 2017

* تم فصل الدراجات النارية في 2014 و 2015 و 2017

- Data Unavailable

- بيانات غير متوفرة

Vehicles = (Cars + Motorcycle)

المركبات = (السيارات + الدراجات النارية)

عدد السيارات والدراجات النارية التي تمتلكها أجهزة الدولة والجهات غير المرتبطة بوزارة في القطاع الحكومي والعام والمختلط حسب النوع للسنوات (2011 - 2017)
Vehicles Owned By State Institutions and Non-Ministerial Agencies in Governmental, Public and Mixed Sectors By Type For The years
(2011-2017)

Table (2)

جدول (2)

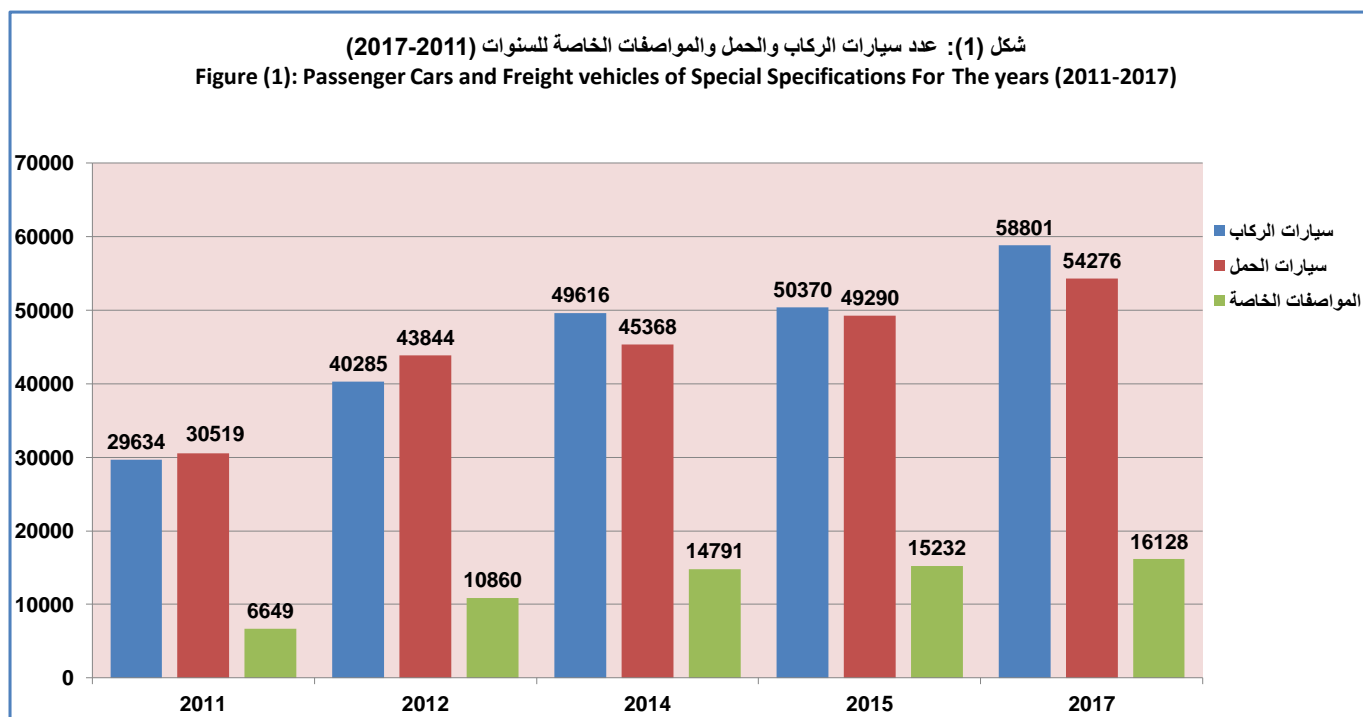
Type	السنوات Years					النوع		
	2017	2015	2014	2012	2011			
Passenger cars	Saloon & Station	38,460	32,393	30,110	23,847	11,954	* صالون وستيشن	
	Farm	5,879	5,095	6,452	6,823	7,221	حقلية	
	Bus	14,462	12,882	13,054	9,615	10,459	باص	
	Total passenger cars	58,801	50,370	49,616	40,285	29,634	مجموع سيارات الركاب	
Freight vehicles	Pick-up	42,008	37,746	34,001	32,329	18,487	بيك اب	
	Van	691	644	591	219	627	فان	
	Lorry	Flat bed truck	3,858	3,475	3,228	4,035	3,777	الشاصي
		Tipper	2,299	2,096	2,097	1,962	2,470	القلاب
		Tank (ton+ litre)	5,420	5,329	5,451	5,299	5,158	الحوضية (طن + لتر)
		Total lorries	11,577	10,900	10,776	11,296	11,405	مجموع اللوريات
		Total freight carriage	54,276	49,290	45,368	43,844	30,519	مجموع سيارات الحمل
Vehicles of special specifications	11,971	12,224	11,826	10,860	6,649	السيارات ذات المواصفات الخاصة		
Total Cars	125,048	111,884	106,810	94,989	66,802	مجموع السيارات		
Motorcycle	4,157	3,008	2,965	-	-	** الدراجات النارية		
Grand total of vehicles	129,205	114,892	109,775	94,989	66,802	المجموع الكلي للمركبات		

*The saloon cars have been merged with the Station to complete the series according to the previous

* تم دمج سيارات الصالون مع الاستيشن لاكمال السلسلة حسب السابق

**Motorcycles were separated in 2014, 2015 and 2017

** تم فصل الدراجات النارية في 2014 و 2015 و 2017



Note / Cars with special specifications were combined with motorcycles in 2014, 2015 and 2017 as shown in the drawing and according to the previous series

ملاحظة / تم جمع سيارات ذات المواصفات الخاصة مع الدراجات النارية في 2014 و 2015 و 2017 وكما موضح في الرسم وحسب السلسلة السابقة

عدد السيارات والدراجات النارية التي تمتلكها أجهزة الدولة والجهات غير المرتبطة بوزارة بجميع القطاعات حسب النوع والوزارة لغاية 2017/12/31

Vehicles Owned By State Institutions and Non-Ministerial Agencies in Governmental, Public and Mixed Sectors By Type and Ministry Until 31/12/2017

Table (3)

(جدول 3)

Details	المجموع الكلي	الدراجات النارية	مجموع السيارات	السيارات ذات المواصفات الخاصة	مجموع سيارات الحمل	سيارات الحمل						سيارات الركاب					التفاصيل	
						Freight vehicles						Passenger car						
						مجموع اللوريات	اللوريات				فان	بيك اب	مجموع سيارات الركاب	باص	حقلية	ستيشن		صالون
حوضية (لتر)	حوضية (طن)	قلاب	شاصي															
Grand total	Motorcycle	Total Cars	Vehicles of special specifications	Total freight carriage	Total lorries	Tank (litre)	Tank (ton)	Tipper	Flat bed truck	Van	Pick-up	Total passenger cars	Bus	Farm	Station	Saloon		
الوزارات																		
Foreign	381	4	377	0	13	5	4	0	1	0	8	364	23	93	45	203	الخارجية	
Finance	1,491	3	1,488	33	324	12	3	1	0	8	46	1,131	506	67	198	360	المالية	
Labour and Social Affairs	988	2	986	7	222	11	6	2	1	2	0	757	519	38	55	145	العمل والشؤون الاجتماعية	
Health	3,902	62	3,840	1,093	1,137	136	47	15	1	73	84	1,610	610	150	215	635	الصحة	
Justice	1,160	9	1,151	87	380	68	51	0	11	6	14	298	146	277	64	197	العدل	
Education	2,509	4	2,505	33	1,276	367	36	10	2	319	8	901	1,196	647	133	124	التربية	
Youth and Sport	543	1	542	3	258	7	1	0	0	6	0	251	281	152	3	44	الشباب والرياضة	
Trade	4,440	0	4,440	1,072	1,522	1,219	97	593	284	245	0	303	1,846	720	181	119	826	التجارة
Culture	619	0	619	0	108	7	2	0	2	3	0	101	511	134	79	137	161	الثقافة
Transport	5,877	3	5,874	284	2,354	1,530	147	34	125	1,224	37	787	3,236	1,933	195	382	726	النقل
Municipalities and Public Works	449	1	448	0	12	2	2	0	0	0	0	10	436	46	108	116	166	البلديات والأشغال العامة
Construction & Housing	4,870	44	4,826	330	2,103	706	224	7	408	67	1	1,396	2,393	637	961	120	675	الإعمار والإسكان
Agriculture	2,518	8	2,510	89	1,488	122	44	18	16	44	4	1,362	933	294	260	186	193	الزراعة
Water Resources	4,059	5	4,054	502	2,300	1,064	429	90	398	147	0	1,236	1,252	297	233	390	332	الموارد المائية
Oil	10,656	1,264	9,392	1,348	4,813	1,720	684	242	251	543	5	3,088	3,231	1,578	480	792	381	النفط
Planning	459	0	459	8	113	3	0	0	2	1	1	109	338	30	12	95	201	التخطيط
Industry & Minerals	3,271	77	3,194	382	1,440	377	105	15	103	154	6	1,057	1,372	371	378	359	264	الصناعة والمعادن
Higher Education & Scientific Research	5,621	44	5,577	158	1,388	167	30	51	18	68	5	1,216	4,031	1,338	471	993	1,229	التعليم العالي والبحث العلمي
Electricity	5,221	175	5,046	1,047	2,031	241	70	19	13	139	28	1,762	1,968	535	352	338	743	الكهرباء
Sciences and Technology	640	1	639	19	276	23	6	0	5	12	2	251	344	41	153	5	145	العلوم والتكنولوجيا
Communications	1,421	0	1,421	10	1,068	71	38	0	0	33	320	677	343	49	178	0	116	الاتصالات
Environment	432	12	420	7	149	4	1	0	0	3	0	145	264	53	0	102	109	البيئة
Migration and Displacement	288	4	284	2	0	0	0	0	0	0	0	282	66	1	3	212	الهجرة والمهجرين	
Tourism and Antiquities	155	0	155	0	126	11	2	0	6	3	0	115	29	0	0	23	6	السياحة والآثار
Total Ministries	61,970	1,723	60,247	6,514	24,901	7,873	2,029	1,097	1,646	3,101	561	16,467	28,832	10,725	4,803	4,905	8,399	مجموع الوزارات

عدد السيارات والدراجات النارية التي تمتلكها أجهزة الدولة والجهات غير المرتبطة بوزارة بجميع القطاعات حسب النوع والوزارة لغاية 2017/12/31
Vehicles Owned By State Institutions and Non-Ministerial Agencies in Governmental, Public and Mixed Sectors By Type and Ministry Until 31/12/2017

Con. Table (3)

يتبع جدول (3)

التفاصيل Details	المجموع الكلي Grand total	الدراجات النارية Motorcycle	مجموع السيارات Total Cars	السيارات ذات المواصفات الخاصة Vehicles of special specifications	مجموع سيارات الحمل Total freight carriage	سيارات الحمل Freight carriage							سيارات الركاب Passenger car					التفاصيل
						اللوريات Lorries					فان Van	بيك اب Pick-up	مجموع سيارات الركاب Total passenger cars	باص Bus	حقلية Farm	ستيشن Station	صالون Saloon	
						مجموع اللوريات Total lorries	حوضية (لتر) Tank (litre)	حوضية (طن) Tank (ton)	قلاب Tipper	شاصي Flat bed truck								
الجهات غير المرتبطة بوزارة																		
Board of Supreme Audit	394	0	394	0	16	0	0	0	0	0	1	15	378	66	5	30	277	ديوان الرقابة المالية
Central Bank of Iraq	82	3	79	6	25	1	0	1	0	0	0	24	48	2	6	17	23	البنك المركزي العراقي
Sunni Endowment	892	56	836	8	216	10	6	0	3	1	0	206	612	111	14	123	364	ديوان الوقف السني
Shiite Endowment	2,419	14	2,405	71	727	240	96	46	77	21	4	483	1,607	1,141	10	221	235	ديوان الوقف الشيعي
Hajj and Umra Commission	117	0	117	0	13	0	0	0	0	0	0	13	104	3	16	18	67	الهيئة العليا للحج والعمرة
Iraqi Academy of Sciences	34	0	34	0	4	0	0	0	0	0	0	4	30	6	0	12	12	المجمع العلمي العراقي
Independent High Electoral Commission	338	0	338	0	116	0	0	0	0	0	0	116	222	13	61	21	127	المفوضية العليا المستقلة
Christian Independent Electoral Commission & other religions	43	0	43	0	9	0	0	0	0	0	0	9	34	9	0	10	15	اوقاف المسيحيين والديانات الاخرى
Iraqi Radioactive Sources Regulatory Authority	27	0	27	0	0	0	0	0	0	0	0	0	27	11	6	7	3	هيئة المصادر المشعة
National Commission For Investment	83	0	83	0	11	0	0	0	0	0	0	11	72	7	22	16	27	الهيئة الوطنية للاستثمار
Communications and Media Commission	100	0	100	0	5	0	0	0	0	0	0	5	95	41	0	37	17	هيئة الاعلام والاتصالات
Stock Exchange Market	34	0	34	0	2	0	0	0	0	0	0	2	32	8	5	5	14	هيئة الاوراق المالية
Property Claims Commission	120	0	120	0	1	1	0	1	0	0	0	0	119	27	22	32	38	هيئة دعاوي الملكية
Bait Al-Hikma	26	0	26	0	3	0	0	0	0	0	0	3	23	4	12	0	7	بيت الحكمة
Mayorality of Baghdad	3,853	28	3,825	1,562	1,319	744	384	27	328	5	2	573	944	83	316	84	461	امانة بغداد
Martyrs Institute	332	0	332	2	133	5	4	0	0	1	0	128	197	76	0	48	73	مؤسسة الشهداء
Prisoners Institute	170	0	170	0	36	0	0	0	0	0	0	36	134	26	0	18	90	مؤسسة السجناء
Iraq Media Network	349	10	339	36	110	10	5	0	0	5	1	99	193	72	66	7	48	شبكة الاعلام العراقي
Accountability and Justice Commission	162	0	162	0	15	0	0	0	0	0	0	15	147	20	0	46	81	الهيئة الوطنية للمساعدة والعدالة
Total Non-Ministerial agency	9,575	111	9,464	1,685	2,761	1,011	495	75	408	33	8	1,742	5,018	1,726	561	752	1,979	مجموع الجهات غير المرتبطة بوزارة
**Total of others	57,660	2,323	55,337	3,772	26,614	2,693	1,493	231	245	724	122	23,799	24,951	2,011	515	8,651	13,774	**مجموع الجهات الاخرى
Grand total of vehicles	129,205	4,157	125,048	11,971	54,276	11,577	4,017	1,403	2,299	3,858	691	42,008	58,801	14,462	5,879	14,308	24,152	*المجموع الكلي للمركبات

Grand total of vehicles = (Total ministries + total Non-Ministerial agency + Total other entities)

*المجموع الكلي للمركبات = (مجموع الوزارات + الجهات غير مرتبطة بوزارة + الجهات الاخرى).

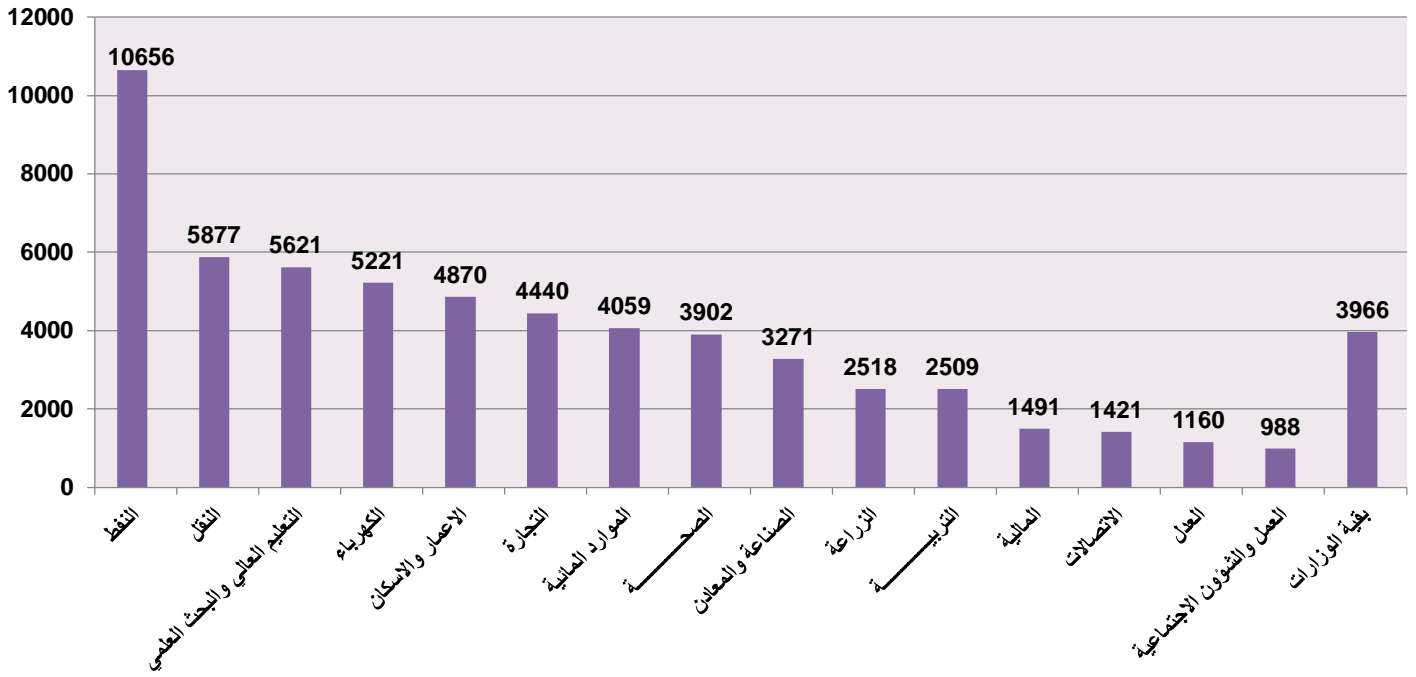
Vehicles = (Cars + Motorcycle)

المركبات = (السيارات + الدراجات النارية)

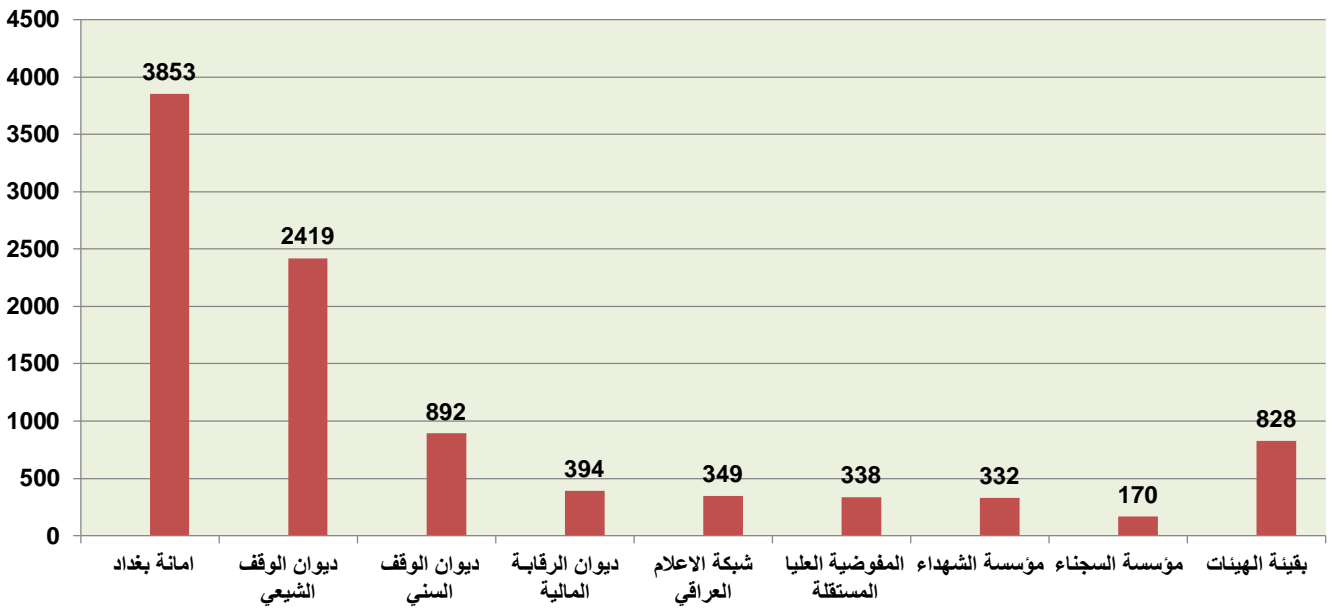
**Total of others includes (Ministry of Interior, Integrity Commission, Iraqi National Security Service, Federal Supreme Court, Higher Judicial Council)

**مجموع الجهات الاخرى يشمل (وزارة الداخلية، هيئة النزاهة، جهاز الامن الوطني العراقي، المحكمة الاتحادية العليا، مجلس القضاء الاعلى)

شكل (2): عدد السيارات والدراجات النارية التي تمتلكها الوزارات في القطاع الحكومي والعام والمختلط لغاية 2017/12/31
 Figure (2): Vehicles Owned By Ministries in Governmental, public and Mixed Sectors Until 31/12/2017



شكل (3): عدد السيارات والدراجات النارية التي تمتلكها الجهات غير المرتبطة بوزارة في القطاع الحكومي لغاية 2017/12/31
 Figure (3): Vehicles Owned By Non-Ministerial Agencies in Governmental Sector Until 31/12/2017



عدد السيارات والدراجات النارية التي تمتلكها أجهزة الدولة والجهات غير المرتبطة بوزارة في القطاع الحكومي والعام والمختلط حسب النوع والوزارة لغاية 2017/12/31

Vehicles Owned By State Institutions and Non-Ministerial Agencies in Governmental, Public and Mixed Sectors By Type and Ministry Until 31/12/2017

Table (4)

(4) جدول

Details	المجموع الكلي	الدراجات النارية	مجموع السيارات	السيارات ذات المواصفات الخاصة	مجموع سيارات الحمل	سيارات الحمل							سيارات الركاب					التفاصيل
						Freight vehicles							Passenger car					
						مجموع اللوريات	Lorries				فان	بيك اب	مجموع سيارات الركاب	باص	حقلية	ستيشن	صالون	
							حوضية (لتر)	حوضية (طن)	قلاّب	شاصي								
Grand total	Motorcycle	Total Cars	Vehicles of special specifications	Total freight carriage	Total lorries	Tank (litre)	Tank (ton)	Tipper	Flat bed truck	Van	Pick-up	Total passenger cars	Bus	Farm	Station	Saloon		
وزارات القطاع الحكومي																		
Foreign	381	4	377	0	13	5	4	0	0	1	0	8	364	23	93	45	203	الخارجية
Finance	932	0	932	29	166	11	3	0	0	8	0	155	737	326	54	140	217	المالية
Labour and Social Affairs	988	2	986	7	222	11	6	2	1	2	0	211	757	519	38	55	145	العمل والشؤون الاجتماعية
Health	981	0	981	67	227	36	10	4	0	22	8	183	687	301	97	95	194	الصحة
Justice	1,160	9	1,151	87	380	68	51	0	11	6	14	298	684	146	277	64	197	العدل
Education	2,509	4	2,505	33	1,276	367	36	10	2	319	8	901	1,196	647	133	124	292	التربية
Youth and Sport	543	1	542	3	258	7	1	0	0	6	0	251	281	152	3	44	82	الشباب والرياضة
Trade	505	0	505	5	198	2	0	0	0	2	0	196	302	72	4	63	163	التجارة
Culture	619	0	619	0	108	7	2	0	2	3	0	101	511	134	79	137	161	الثقافة
Transport	557	0	557	2	102	5	1	0	4	0	0	97	453	142	38	110	163	النقل
Municipalities and Public Works	449	1	448	0	12	2	2	0	0	0	0	10	436	46	108	116	166	البلديات والاشغال العامة
Construction & Housing	2,090	12	2,078	29	817	105	38	1	39	27	0	712	1,232	349	461	76	346	الاعمار والاسكان
Agriculture	2,112	8	2,104	89	1,298	110	44	17	5	44	3	1,185	717	237	259	108	113	الزراعة
Water Resources	3,393	4	3,389	296	1,933	847	371	81	268	127	0	1,086	1,160	267	231	344	318	الموارد المائية
Oil	405	0	405	9	137	6	3	2	1	0	2	129	259	81	7	68	103	النفط
Planning	459	0	459	8	113	3	0	0	2	1	1	109	338	30	12	95	201	التخطيط
Industry & Minerals	365	0	365	12	145	23	16	1	2	4	0	122	208	9	25	96	78	الصناعة والمعادن
Higher Education & Sceintific Research	5,621	44	5,577	158	1,388	167	30	51	18	68	5	1,216	4,031	1,338	471	993	1,229	التعليم العالي والبحث العلمي
Electricity	0	0	0	0	0	0	0	0	0	0	0	0	0	0	0	0	0	الكهرباء
Sceinces and Technology	640	1	639	19	276	23	6	0	5	12	2	251	344	41	153	5	145	العلوم والتكنولوجيا
Communications	72	0	72	0	21	0	0	0	0	0	0	21	51	1	10	0	40	الاتصالات
Environment	432	12	420	7	149	4	1	0	0	3	0	145	264	53	0	102	109	البيئة
Migration and Displacement	288	4	284	2	0	0	0	0	0	0	0	0	282	66	1	3	212	الهجرة والمهجرين
Tourism and Antiquities	155	0	155	0	126	11	2	0	6	3	0	115	29	0	0	23	6	السياحة والاثار
Total Ministries	25,656	106	25,550	862	9,365	1,820	627	169	366	658	43	7,502	15,323	4,980	2,554	2,906	4,883	مجموع الوزارات

عدد السيارات والدراجات النارية التي تمتلكها أجهزة الدولة والجهات غير المرتبطة بوزارة في القطاع الحكومي والعام والمختلط حسب النوع والوزارة لغاية 2017/12/31
Vehicles Owned By State Institutions and Non-Ministerial Agencies in Governmental, Public and Mixed Sectors By Type and Ministry Until 31/12/2017

Con.Table (4)

يتبع جدول (4)

التفاصيل	سيارات الركاب															التفاصيل	
	سيارات الحمل										سيارات الركاب						
	Freight carriage										Passenger car						
مجموع السيارات	مجموع السيارات ذات المواصفات الخاصة	مجموع السيارات	مجموع السيارات	مجموع سيارات الحمل	اللوريات					فان	بيك اب	مجموع سيارات الركاب	باص	حقلية	ستيشن	صالون	
					مجموع اللوريات	حوضية (لتر)	حوضية (طن)	قلاب	شاصي								Flat bed truck
Grand total	Motorcycle	Total Cars	Vehicles of special specifications	Total freight carriage	Total lorries	Tank (litre)	Tank (ton)	Tipper	Flat bed truck	Van	Pick-up	Total passenger cars	Bus	Farm	Station	Saloon	
الجهات غير المرتبطة بوزارة / القطاع الحكومي																	
Board of Supreme Audit	394	0	394	0	16	0	0	0	0	1	15	378	66	5	30	277	
Central Bank of Iraq	82	3	79	6	25	1	0	1	0	0	24	48	2	6	17	23	
Sunni Endowment	892	56	836	8	216	10	6	0	3	1	0	206	612	111	14	123	364
Shiite Endowment	2,419	14	2,405	71	727	240	96	46	77	21	4	483	1,607	1,141	10	221	235
Hajj and Umra Commission	117	0	117	0	13	0	0	0	0	0	0	13	104	3	16	18	67
Iraqi Academy of Sciences	34	0	34	0	4	0	0	0	0	0	0	4	30	6	0	12	12
Independent High Electoral Commission	338	0	338	0	116	0	0	0	0	0	0	116	222	13	61	21	127
Christian Independent Electoral Commission & other religions	43	0	43	0	9	0	0	0	0	0	0	9	34	9	0	10	15
Iraqi Radioactive Sources Regulatory Authority	27	0	27	0	0	0	0	0	0	0	0	0	27	11	6	7	3
National Commission For Investment	83	0	83	0	11	0	0	0	0	0	11	72	7	22	16	27	
Communications and Media Commission	100	0	100	0	5	0	0	0	0	0	5	95	41	0	37	17	
Stock Exchange Market	34	0	34	0	2	0	0	0	0	0	2	32	8	5	5	14	
Property Claims Commission	120	0	120	0	1	1	0	1	0	0	0	119	27	22	32	38	
Bait Al-Hikma	26	0	26	0	3	0	0	0	0	0	3	23	4	12	0	7	
Mayorality of Baghdad	3,844	28	3,816	1,562	1,313	744	384	27	328	5	2	567	941	83	316	84	458
Martyrs Institute	332	0	332	2	133	5	4	0	1	0	128	197	76	0	48	73	
Prisoners Institute	170	0	170	0	36	0	0	0	0	0	36	134	26	0	18	90	
Iraq Media Network	349	10	339	36	110	10	5	0	0	5	1	99	193	72	66	7	48
Accountability and Justice Commission	162	0	162	0	15	0	0	0	0	0	15	147	20	0	46	81	
Total Non-Ministerial agency	9,566	111	9,455	1,685	2,755	1,011	495	75	408	33	8	1,736	5,015	1,726	561	752	1,976
Total of others	57,660	2,323	55,337	3,772	26,614	2,693	1,493	231	245	724	122	23,799	24,951	2,011	515	8,651	13,774
Total government sector	92,882	2,540	90,342	6,319	38,734	5,524	2,615	475	1,019	1,415	173	33,037	45,289	8,717	3,630	12,309	20,633
وزارات القطاع العام																	
Ministries / Public sector																	
Finance	559	3	556	4	158	1	0	1	0	0	46	111	394	180	13	58	143
Health	2,921	62	2,859	1,026	910	100	37	11	1	51	76	734	923	309	53	120	441
Trade	3,935	0	3,935	1,067	1,324	1,217	97	593	284	243	0	107	1,544	648	177	56	663
Transport	5,300	3	5,297	282	2,236	1,510	146	19	121	1,224	37	689	2,779	1,789	157	271	562
Construction & Housing	2,780	32	2,748	301	1,286	601	186	6	369	40	1	684	1,161	288	500	44	329
Agriculture	406	0	406	0	190	12	0	1	11	0	1	177	216	57	1	78	80
Water Resources	666	1	665	206	367	217	58	9	130	20	0	150	92	30	2	46	14
Oil	10,251	1,264	8,987	1,339	4,676	1,714	681	240	250	543	3	2,959	2,972	1,497	473	724	278
Industry & Minerals	2,906	77	2,829	370	1,295	354	89	14	101	150	6	935	1,164	362	353	263	186
Electricity	5,221	175	5,046	1,047	2,031	241	70	19	13	139	28	1,762	1,968	535	352	338	743
Communications	1,349	0	1,349	10	1,047	71	38	0	0	33	320	656	292	48	168	0	76
Mayorality of Baghdad	9	0	9	0	6	0	0	0	0	0	0	6	3	0	0	0	3
Total public sector	36,303	1,617	34,686	5,652	15,526	6,038	1,402	913	1,280	2,443	518	8,970	13,508	5,743	2,249	1,998	3,518
وزارات القطاع المختلط																	
Ministries / Mixed sector																	
Transport	20	0	20	0	16	15	0	15	0	0	0	1	4	2	0	1	1
Total mixed sector	20	0	20	0	16	15	0	15	0	0	0	1	4	2	0	1	1
Grand total of vehicles	129,205	4,157	125,048	11,971	54,276	11,577	4,017	1,403	2,299	3,858	691	42,008	58,801	14,462	5,879	14,308	24,152

Total = (Total government sector + Total public sector + Total mixed sector)

المجموع الكلي للمركبات = (مجموع القطاع الحكومي + مجموع القطاع العام + مجموع القطاع المختلط)

عدد السيارات والدراجات النارية التي تمتلكها أجهزة الدولة والجهات غير المرتبطة بوزارة في القطاع الحكومي والعام والمختلط حسب النوع لغاية 2017/12/31
Vehicles Owned By State Institutions and Non-Ministerial Agencies in Governmental, Public and Mixed Sectors By Type Until 31/12/2017

Table (5)

جدول (5)

Details	المجموع الكلي Grand total	الدراجات النارية Motorcycle	مجموع السيارات Total Cars	السيارات ذات المواصفات الخاصة Vehicles of special specifications	مجموع سيارات الحمل Total freight carriage	سيارات الحمل Freight vehicles							سيارات الركاب Passenger car					التفاصيل
						مجموع اللوريات Total lorries	اللوريات Lorries				فان Van	بيك اب Pick-up	مجموع سيارات الركاب Total passenger cars	باص Bus	حقن Farm	ستيشن Station	صالون Saloon	
							حوضية (لتر) Tank (litre)	حوضية (طن) Tank (ton)	قلاب Tipper	شاصي Flat bed truck								
Government sector	92,882	2,540	90,342	6,319	38,734	5,524	2,615	475	1,019	1,415	173	33,037	45,289	8,717	3,630	12,309	20,633	القطاع الحكومي
Public sector	36,303	1,617	34,686	5,652	15,526	6,038	1,402	913	1,280	2,443	518	8,970	13,508	5,743	2,249	1,998	3,518	القطاع العام
Mixed sector	20	0	20	0	16	15	0	15	0	0	0	1	4	2	0	1	1	القطاع المختلط
Grand total of vehicles	129,205	4,157	125,048	11,971	54,276	11,577	4,017	1,403	2,299	3,858	691	42,008	58,801	14,462	5,879	14,308	24,152	المجموع الكلي للمركبات

Vehicles = (Cars + Motorcycle)

المركبات = (السيارات + الدراجات النارية)

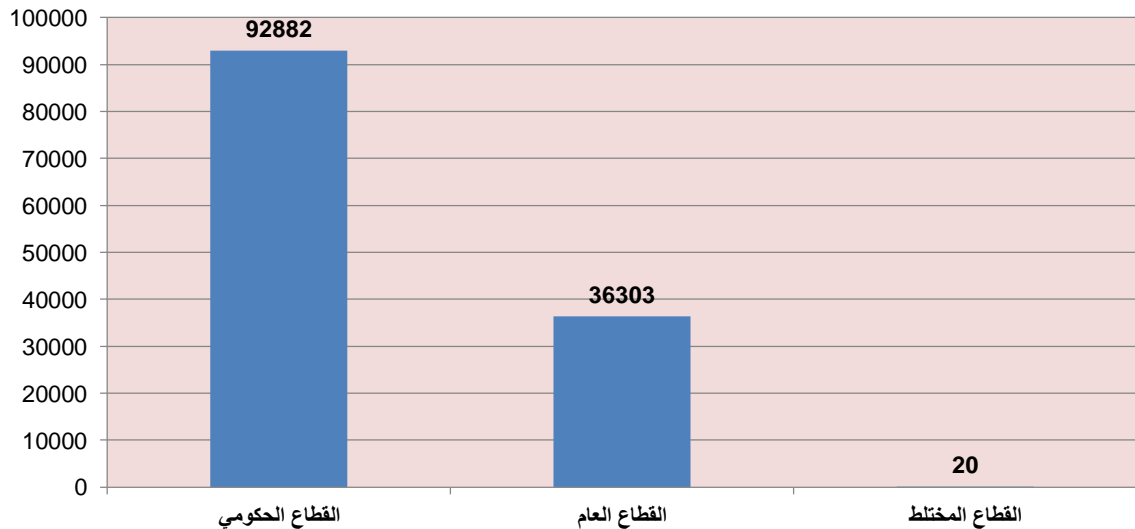
عدد السيارات والدراجات النارية التي تمتلكها أجهزة الدولة حسب القطاع (حكومي، عام، مختلط) لغاية 2017/12/31
Vehicles Owned By State Institutions By Sectors (Governmental, Public, Mixed) Until 31/12/2017

Con.Table (5)

يتبع جدول (5)

Sector	النسبة المئوية Percentage	عدد المركبات الكلي The total number of vehicles	القطاع
Government sector	71.88	92,882	القطاع الحكومي
Public sector	28.10	36,303	القطاع العام
Mixed sector	0.02	20	القطاع المختلط
Grand total of vehicles	100	129,205	المجموع الكلي للمركبات

شكل (4): عدد السيارات والدراجات النارية التي تمتلكها أجهزة الدولة حسب القطاع (حكومي، عام، مختلط) لغاية 2017/12/31
Figure (4): Vehicles Owned By State Institutions By Sectors (Governmental, Public, Mixed) Until 31/12/2017

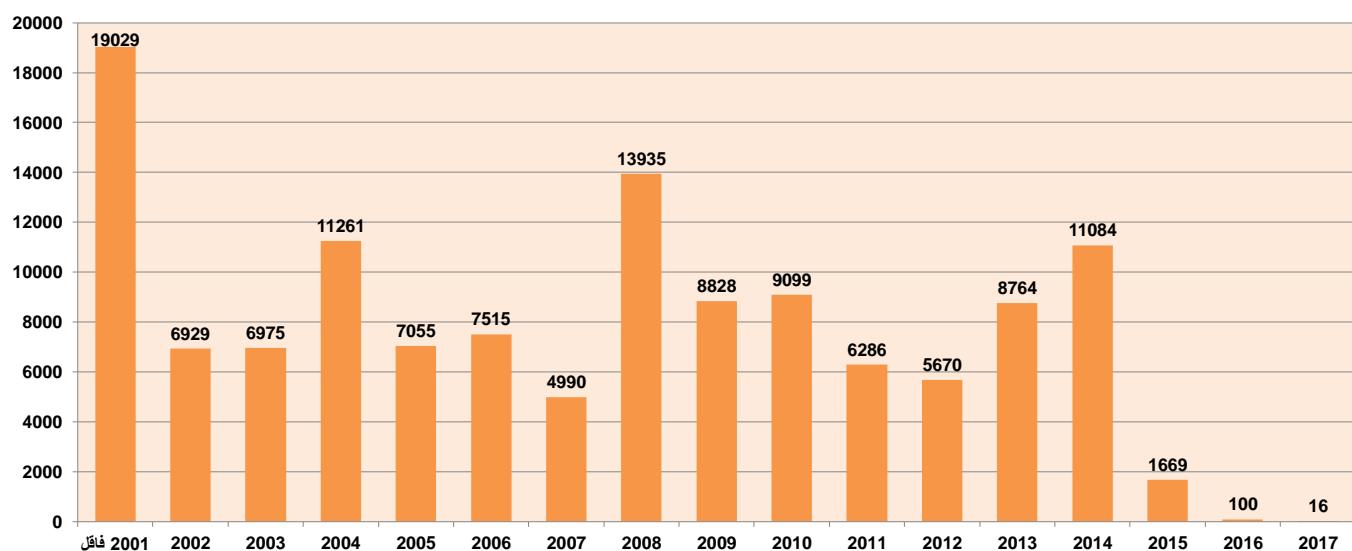


عدد السيارات والدراجات النارية التي تمتلكها أجهزة الدولة والجهات غير المرتبطة بوزارة في القطاع الحكومي والعام والمختلط حسب سنة الصنع لغاية 2017/12/31
Vehicles Owned By State Institutions and Non-Ministerial Agencies in Governmental, Public and Mixed Sectors By Manufacturing year
Until 31/12/2017

جدول (6) Table (6)

المجموع الكلي Grand total	الدراجات النارية Motorcycle	مجموع السيارات Total Cars	السيارات ذات المواصفات الخاصة Vehicles of special specifications	مجموع سيارات الحمل Total freight carriage	سيارات الحمل Freight vehicles							سيارات الركاب Passenger car					سنة الصنع Manufacturing Year
					مجموع اللوريات Total lorries	اللوريات Lorries				فان Van	بيك اب Pick-up	مجموع سيارات الركاب Total passenger cars	باص Bus	حقلية Farm	ستيشن Station	صالون Saloon	
						حوضية (لتر) Tank (litre)	حوضية (طن) Tank (ton)	قلاب Tipper	شاصي Flat bed truck								
19,029	729	18,300	2,809	7,394	3,592	891	648	676	1,377	132	3,670	8,097	1,958	1,424	1,514	3,201	2001 فافل
6,929	139	6,790	750	3,360	1,060	157	110	286	507	16	2,284	2,680	1,070	353	694	563	2002
6,975	230	6,745	439	2,944	436	118	60	48	210	124	2,384	3,362	647	369	1,153	1,193	2003
11,261	259	11,002	421	3,196	905	564	42	63	236	64	2,227	7,385	1,054	435	2,393	3,503	2004
7,055	134	6,921	770	3,284	418	146	37	88	147	34	2,832	2,867	465	152	1,502	748	2005
7,515	409	7,106	876	3,270	286	72	68	69	77	37	2,947	2,960	375	75	463	2,047	2006
4,990	697	4,293	429	1,281	277	98	32	108	39	8	996	2,583	604	101	277	1,601	2007
13,935	286	13,649	1,006	7,508	853	373	71	183	226	27	6,628	5,135	1,056	248	1,938	1,893	2008
8,828	96	8,732	1,130	4,562	470	209	71	68	122	44	4,048	3,040	787	307	410	1,536	2009
9,099	452	8,647	637	3,522	557	274	33	160	90	53	2,912	4,488	1,211	468	659	2,150	2010
6,286	76	6,210	443	2,342	571	262	51	194	64	22	1,749	3,425	852	495	786	1,292	2011
5,670	449	5,221	430	1,886	561	269	44	117	131	35	1,290	2,905	1,300	324	583	698	2012
8,764	145	8,619	569	3,885	577	263	57	134	123	26	3,282	4,165	1,548	692	999	926	2013
11,084	47	11,037	1,034	5,157	852	267	49	87	449	55	4,250	4,846	1,337	249	795	2,465	2014
1,669	9	1,660	220	614	146	48	29	17	52	14	454	826	182	183	126	335	2015
100	0	100	8	65	10	1	1	1	7	0	55	27	8	4	14	1	2016
16	0	16	0	6	6	5	0	0	1	0	0	10	8	0	2	0	2017
129,205	4,157	125,048	11,971	54,276	11,577	4,017	1,403	2,299	3,858	691	42,008	58,801	14,462	5,879	14,308	24,152	المجموع الكلي للمركبات Grand total of vehicles

شكل (5): عدد السيارات والدراجات النارية التي تمتلكها أجهزة الدولة والجهات غير المرتبطة بوزارة في القطاع الحكومي والعام والمختلط حسب سنة الصنع لغاية 2017/12/31
Figure (5): Vehicles Owned By State Institutions and Non-Ministerial Agencies in Governmental, Public and Mixed Sectors By Manufacturing year Until 31/12/2017



عدد السيارات والدراجات النارية التي تمتلكها أجهزة الدولة والجهات غير المرتبطة بوزارة في القطاع الحكومي والعام والمختلط حسب نوع الوقود المستخدم لغاية 2017/12/31

Vehicles Owned By State Institutions and Non-Ministerial Agencies in Governmental, Public and Mixed Sectors By Type of Fuel Until 31/12/2017

Table (7)

(جدول 7)

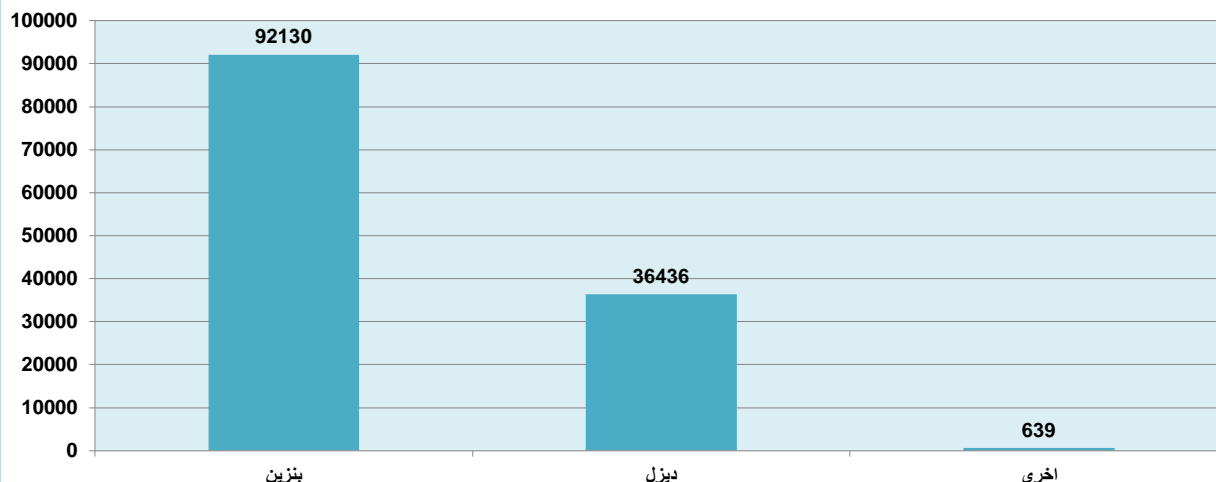
Type	نوع الوقود Fuel				النوع		
	المجموع Total	أخرى Other	ديزل Diesel	بنزين Gazoline			
Passenger cars	Saloon	24,152	2	394	23,756	صالون	
	Station	14,308	45	638	13,625	ستيشن	
	Farm	5,879	1	319	5,559	حقلية	
	Bus	14,462	17	7,539	6,906	باص	
Total passenger cars		58,801	65	8,890	49,846	مجموع سيارات الركاب	
Freight Vehicles	Pick-up	42,008	38	4,852	37,118	بيك أب	
	Van	691	13	261	417	فان	
	Lorries	Flat bed truck	3,858	1	3,765	92	لوري شاصي
		Tipper	2,299	3	2,282	14	لوري قلاب
		Tank (ton)	1,403	1	1,363	39	حوضية (طن)
		Tank (litre)	4,017	17	3,954	46	حوضية (لتر)
	Total lorries		11,577	22	11,364	191	مجموع اللوريات
Total freight carriage		54,276	73	16,477	37,726	مجموع سيارات الحمل	
Vehicles of special specifications		11,971	501	9,556	1,914	السيارات ذات المواصفات الخاصة	
Total Cars		125,048	639	34,923	89,486	مجموع السيارات	
Motorcycle		4,157	0	1,513	2,644	الدراجات النارية	
Grand total of vehicles		129,205	639	36,436	92,130	المجموع الكلي للمركبات	

Vehicles = (Cars + Motorcycle)

المركبات = (السيارات + الدراجات النارية)

شكل (6): عدد السيارات والدراجات النارية التي تمتلكها أجهزة الدولة والجهات غير المرتبطة بوزارة في القطاع الحكومي والعام والمختلط حسب نوع الوقود المستخدم لغاية 2017/12/31

Figure (6): Vehicles Owned By State Institutions and Non-Ministerial Agencies in Governmental, Public and Mixed Sectors By Type of Fuel Until 31/12/2017



عدد سيارات الركاب التي تمتلكها أجهزة الدولة والجهات غير المرتبطة بوزارة في القطاع الحكومي والعام والمختلط حسب الوزارة والنوع وعدد المقاعد لغاية 2017/12/31

Passenger Cars Owned By State Institutions and Non-Ministerial Agencies in Governmental, Public and Mixed Sectors By Ministry, Type and Number of Seats Until 31/12/2017

جدول (8)

جدول (8)

التفاصيل Details	مجموع سيارات الركاب Total passenger cars	مجموع الباصات Total Bus	باص Bus			حقلية Farm	ستيشن Station	صالون Saloon	التفاصيل
			عدد السيارات التي لديها عدد مقاعد Cars have number of seats			عدد السيارات التي لديها عدد مقاعد Cars have number of seats	عدد السيارات التي لديها عدد مقاعد Cars have number of seats	عدد السيارات التي لديها عدد مقاعد Cars have number of seats	
			مقعد (7 - 14) Seat	مقعد (15 - 24) Seat	مقعد (25 فأكثر) مقعد Seat	مقعد (4 - 9) Seat	مقعد (6 - 9) Seat	مقعد (2 - 5) Seat	
وزارات القطاع الحكومي									
الخارجية	364	23	0	10	13	93	45	203	الخارجية
المالية	737	326	52	32	242	54	140	217	المالية
العمل والشؤون الاجتماعية	757	519	51	178	290	38	55	145	العمل والشؤون الاجتماعية
الصحة	687	301	46	5	250	97	95	194	الصحة
العدل	684	146	11	90	45	277	64	197	العدل
التربية	1,196	647	191	102	354	133	124	292	التربية
الشباب والرياضة	281	152	66	13	73	3	44	82	الشباب والرياضة
التجارة	302	72	0	28	44	4	63	163	التجارة
الثقافة	511	134	5	11	118	79	137	161	الثقافة
النقل	453	142	48	0	94	38	110	163	النقل
البلديات والاشغال العامة	436	46	0	11	35	108	116	166	البلديات والاشغال العامة
الاعمار والاسكان	1,232	349	15	18	316	461	76	346	الاعمار والاسكان
الزراعة	717	237	11	23	203	259	108	113	الزراعة
الموارد المائية	1,160	267	20	22	225	231	344	318	الموارد المائية
النفط	259	81	26	16	39	7	68	103	النفط
التخطيط	338	30	0	10	20	12	95	201	التخطيط
الصناعة والمعادن	208	9	1	6	2	25	96	78	الصناعة والمعادن
التعليم العالي والبحث العلمي	4,031	1,338	611	430	297	471	993	1,229	التعليم العالي والبحث العلمي
الكهرباء	0	0	0	0	0	0	0	0	الكهرباء
العلوم والتكنولوجيا	344	41	10	3	28	153	5	145	العلوم والتكنولوجيا
الاتصالات	51	1	0	0	1	10	0	40	الاتصالات
البيئة	264	53	1	0	52	0	102	109	البيئة
الهجرة والمهجرين	282	66	20	10	36	1	3	212	الهجرة والمهجرين
السياحة والآثار	29	0	0	0	0	0	23	6	السياحة والآثار
مجموع الوزارات	15,323	4,980	1,185	1,018	2,777	2,554	2,906	4,883	مجموع الوزارات

عدد سيارات الركاب التي تمتلكها أجهزة الدولة والجهات غير المرتبطة بوزارة في القطاع الحكومي والعام والمختلط حسب الوزارة والنوع وعدد المقاعد لغاية 2017/12/31

Passenger Cars Owned By State Institutions and Non-Ministerial Agencies in Governmental, Public and Mixed Sectors By Ministry, Type and Number of Seats Until 31/12/2017

Con. Table (8)

بتبع جدول (8)

التفاصيل Details	مجموع سيارات الركاب Total passenger cars	مجموع الباصات Total Bus	باص Bus			حقلية Farm		ستيشن Station		صالون Saloon		التفاصيل
			عدد السيارات التي لديها عدد مقاعد Cars have number of seats			عدد السيارات التي لديها عدد مقاعد Cars have number of seats	عدد السيارات التي لديها عدد مقاعد Cars have number of seats	عدد السيارات التي لديها عدد مقاعد Cars have number of seats	عدد السيارات التي لديها عدد مقاعد Cars have number of seats			
			مقعد (25 فاكتر) Seat	مقعد (14 - 15) Seat	مقعد (7 - 14) Seat	مقعد (4 - 9) Seat	مقعد (6 - 9) Seat	مقعد (2 - 5) Seat				
Non-Ministerial agencies / Governmental sector												الجهات غير المرتبطة بوزارة / القطاع الحكومي
Supreme Auditing Board	378	66	0	0	66	5	30	277				ديوان الرقابة المالية
Central Bank of Iraq	48	2	0	0	2	6	17	23				البنك المركزي العراقي
Sunni Endowment	612	111	13	9	89	14	123	364				ديوان الوقف السني
Shiite Endowment	1,607	1,141	729	148	264	10	221	235				ديوان الوقف الشيعي
Hajj and Umra Commission	104	3	0	0	3	16	18	67				الهيئة العليا للحج والعمرة
Iraqi Academy of Sciences	30	6	0	0	6	0	12	12				المجمع العلمي العراقي
Independent High Electoral Commission	222	13	0	4	9	61	21	127				المفوضية العليا المستقلة
Christian Endowment & other religions	34	9	0	0	9	0	10	15				اوقاف المسيحيين والديانات الاخرى
Iraqi Radioactive Sources Regulatory Authority	27	11	0	1	10	6	7	3				هيئة المصادر المشعة
National Commission For Investment	72	7	3	0	4	22	16	27				الهيئة الوطنية للاستثمار
Communications and Media Commission	95	41	0	0	41	0	37	17				هيئة الاعلام والاتصالات
Stock Exchange Market	32	8	0	0	8	5	5	14				هيئة الاوراق المالية
Property Claims Commission	119	27	0	0	27	22	32	38				هيئة دعاوي الملكية
Bait Al-Hikma	23	4	0	0	4	12	0	7				بيت الحكمة
Mayoralty of Baghdad	941	83	12	15	56	316	84	458				امانة بغداد
Martyrs Institute	197	76	0	1	75	0	48	73				مؤسسة الشهداء
Prisoners Institute	134	26	0	1	25	0	18	90				مؤسسة السجناء
Iraq Media Network	193	72	2	12	58	66	7	48				شبكة الاعلام العراقي
Accountability and Justice Commission	147	20	0	0	20	0	46	81				الهيئة الوطنية للمساءلة والعدالة
Total Non-Ministerial agency	5,015	1,726	759	191	776	561	752	1,976				مجموع الجهات غير المرتبطة بوزارة
**Total of others	24,951	2,011	374	696	941	515	8,651	13,774				**مجموع الجهات الاخرى
Total government sector	45,289	8,717	2,318	1,905	4,494	3,630	12,309	20,633				مجموع القطاع الحكومي
Ministries / Public sector												وزارات القطاع العام
Finance	394	180	37	26	117	13	58	143				المالية
Health	923	309	25	15	269	53	120	441				الصحة
Trade	1,544	648	311	177	160	177	56	663				التجارة
Transport	2,779	1,789	1,407	142	240	157	271	562				النقل
Construction & Housing	1,161	288	10	114	164	500	44	329				الاعمار والاسكان
Agriculture	216	57	5	4	48	1	78	80				الزراعة
Water Resources	92	30	2	1	27	2	46	14				الموارد المائية
Oil	2,972	1,497	733	255	509	473	724	278				النفط
Industry & Minerals	1,164	362	184	69	109	353	263	186				الصناعة والمعادن
Electricity	1,968	535	88	93	354	352	338	743				الكهرباء
Communications	292	48	11	11	26	168	0	76				الاتصالات
Mayoralty of Baghdad	3	0	0	0	0	0	0	3				امانة بغداد
Total public sector	13,508	5,743	2,813	907	2,023	2,249	1,998	3,518				مجموع القطاع العام
Ministries / Mixed sector												وزارات القطاع المختلط
Transport	4	2	1	0	1	0	1	1				النقل
Total mixed sector	4	2	1	0	1	0	1	1				مجموع القطاع المختلط
*Grand total for cars	58,801	14,462	5,132	2,812	6,518	5,879	14,308	24,152				*المجموع الكلي للسيارات

Total = (Total government sector +Total public sector +Total mixed sector)

**Total of others includes (Ministry of Interior, Integrity Commission, Iraqi National Security Service, Federal Supreme Court, Higher Judicial Council)

المجموع الكلي للسيارات = (مجموع القطاع الحكومي + مجموع القطاع العام + مجموع القطاع المختلط)

** مجموع الجهات الاخرى يشمل (وزارة الداخلية ، هيئة النزاهة ، جهاز الامن الوطني العراقي ، المحكمة الاتحادية العليا ، مجلس القضاء الاعلى)

Table (9)

(9) جدول

Details	مجموع سيارات الحمل Total freight carriage	مجموع اللوريات Total lorries	المجموع Total	لوري حوضية لترية Tank (Litre)			المجموع Total	لوري حوضية طننية Tank (Ton)			المجموع Total	لوري قلاب Tipper			المجموع Total	لوري شاصي Flat bed truck			المجموع Total	فان	بيك اب	التفاصيل
				عدد السيارات التي نوع حملتها				عدد السيارات التي نوع حملتها				عدد السيارات التي نوع حملتها				عدد السيارات التي نوع حملتها				عدد السيارات التي نوع حملتها	عدد السيارات التي نوع حملتها	
				No. of Lorries carry (Litre)				No. of Lorries carry (Ton)				No. of Lorries carry (Ton)				No. of Lorries carry (Ton)				No. of Lorries carry (Ton)	No. of Lorries carry (Ton)	
				20001 and فاكثر (more Litre لتر	-10001 فاكثر (20000 Litre لتر	10000 فاقل (less Litre لتر		24 فاكثر (more (ton طن	(23-15) (ton طن	(14-3) (ton طن		24 فاكثر (more (ton طن	(23-15) (ton طن	(14-3) (ton طن		24 فاكثر (more (ton طن	(23-15) (ton طن	(14-3) (ton طن		(2-1) (ton طن	(2-1) (ton طن	
وزارات / القطاع الحكومي																						
Foreign	13	5	4	0	0	4	0	0	0	0	0	0	0	0	1	0	0	1	8	0	8	الخارجية
Finance	166	11	3	0	3	0	0	0	0	0	0	0	0	8	0	0	8	155	0	155	المالية	
Labour and Social Affairs	222	11	6	5	1	0	2	0	2	0	1	0	1	0	2	1	0	1	211	0	211	العمل والشؤون الاجتماعية
Health	227	36	10	6	3	1	4	1	3	0	0	0	0	22	2	4	16	191	8	183	الصحة	
Justice	380	68	51	51	0	0	0	0	0	0	11	7	0	4	6	1	3	2	312	14	298	العدل
Education	1,276	367	36	0	25	11	10	2	0	8	2	0	1	1	319	5	19	295	909	8	901	التربية
Youth & Sport	258	7	1	0	0	1	0	0	0	0	0	0	0	6	0	0	6	251	0	251	الشباب والرياضة	
Trade	198	2	0	0	0	0	0	0	0	0	0	0	0	2	0	0	2	196	0	196	التجارة	
Culture	108	7	2	0	0	2	0	0	0	0	2	0	0	2	3	0	0	3	101	0	101	الثقافة
Transport	102	5	1	0	0	1	0	0	0	0	4	0	0	4	0	0	0	97	0	97	النقل	
Municipalities and Public works	12	2	2	0	0	2	0	0	0	0	0	0	0	0	0	0	0	10	0	10	البلديات والاشغال العامة	
Construction & Housing	817	105	38	0	34	4	1	0	0	1	39	0	13	26	27	0	0	27	712	0	712	الاعمار والاسكان
Agriculture	1,298	110	44	2	1	41	17	4	0	13	5	1	0	4	44	0	0	44	1,188	3	1,185	الزراعة
Water resources	1,933	847	371	33	238	100	81	0	77	4	268	4	209	55	127	10	58	59	1,086	0	1,086	الموارد المائية
Oil	137	6	3	0	1	2	2	0	1	1	1	0	1	0	0	0	0	0	131	2	129	النفط
Planning	113	3	0	0	0	0	0	0	0	0	2	0	0	2	1	0	0	1	110	1	109	التخطيط
Industry and Minerals	145	23	16	0	5	11	1	1	0	0	2	0	0	2	4	0	1	3	122	0	122	الصناعة والمعادن
Higher Education & Scientific Research	1,388	167	30	10	10	10	51	3	41	7	18	0	5	13	68	0	2	66	1,221	5	1,216	التعليم العالي والبحث العلمي
Electricity	0	0	0	0	0	0	0	0	0	0	0	0	0	0	0	0	0	0	0	0	0	الكهرباء
Sciences and Technology	276	23	6	0	5	1	0	0	0	0	5	0	1	4	12	0	2	10	253	2	251	العلوم والتكنولوجيا
Communications	21	0	0	0	0	0	0	0	0	0	0	0	0	0	0	0	0	0	21	0	21	الاتصالات
Environment	149	4	1	0	1	0	0	0	0	0	0	0	0	3	0	0	3	145	0	145	البيئة	
Migration & Displacement	0	0	0	0	0	0	0	0	0	0	0	0	0	0	0	0	0	0	0	0	0	الهجرة والمهجرين
Tourism & Antiquities	126	11	2	0	0	2	0	0	0	0	6	0	6	0	3	0	0	3	115	0	115	السياحة والآثار
Total Ministries	9,365	1,820	627	107	327	193	169	11	124	34	366	12	237	117	658	19	89	550	7,545	43	7,502	مجموع الوزارات

عدد سيارات اللوري الشاصي والقلاب والحوضية التي تمتلكها اجهزة الدولة والجهات غير المرتبطة بوزارة في القطاع الحكومي والعام والمختلط حسب الوزارة والنوع والحمولة لغاية 2017/12/31
 Number of Lorries (Flat bed Truck, Tipper, Tank) Owned By State Institutions and Non-Ministerial Agencies in Governmental, Public and Mixed sectors By Ministry, Type and Freight Until 31/12/2017

Con.Table (9)	عدد سيارات اللوري الشاصي والقلاب والحوضية التي تمتلكها اجهزة الدولة والجهات غير المرتبطة بوزارة في القطاع الحكومي والعام والمختلط حسب الوزارة والنوع والحمولة لغاية 2017/12/31																				بيعت جدول (9)				
	مجموع سيارات الحمل Total freight carriage	مجموع اللوريات Total lorries	المجموع Total	لوري حوضية لتربة Tank (Litre)			المجموع Total	لوري حوضية طينية Tank (Ton)			المجموع Total	لوري قلاب Tipper			المجموع Total	لوري شاصي Flat bed truck			مجموع Total	فان	بيك اب	التفاصيل			
				عدد السيارات التي نوع حمولتها				عدد السيارات التي نوع حمولتها				عدد السيارات التي نوع حمولتها				Flat bed truck				عدد السيارات التي نوع حمولتها	عدد السيارات التي نوع حمولتها				
				20001) and فاكتر (more Litre	- 10001) فاكتر (20000 Litre	فقل 10000) (and less Litre		and فاكتر 24) (more ton)	طن (23 - 15) (ton)	(14 - 3) طن (ton)		and فاكتر 24) (more ton)	طن (23 - 15) (ton)	(14 - 3) طن (ton)		and فاكتر 24) (and more ton)	طن (23 - 15) (ton)	(14 - 3) طن (ton)		and فاكتر 24) (and more ton)	طن (23 - 15) (ton)		(14 - 3) طن (ton)	(2-1) طن (ton)	(2-1) طن (ton)
المجموع	المجموع	المجموع	المجموع	المجموع	المجموع	المجموع	المجموع	المجموع	المجموع	المجموع	المجموع	المجموع	المجموع	المجموع	المجموع	المجموع	المجموع								
Non-ministerial agency / governmental																				الجهات غير المرتبطة بوزارة / القطاع الحكومي					
Suprem Auditing Board	16	0	0	0	0	0	0	0	0	0	0	0	0	0	0	0	0	0	16	1	15	ديوان الرقابة المالية			
Central Bank of Iraq	25	1	0	0	0	0	1	0	1	0	0	0	0	0	0	0	0	0	24	0	24	البنك المركزي العراقي			
Sunni Endowment	216	10	6	0	5	1	0	0	0	0	3	0	1	2	1	0	0	1	206	0	206	ديوان الوقف السني			
Shiite Endowment	727	240	96	15	70	11	46	0	5	41	77	33	1	43	21	6	0	15	487	4	483	ديوان الوقف الشيعي			
Hajj and Umra Commission	13	0	0	0	0	0	0	0	0	0	0	0	0	0	0	0	0	0	13	0	13	الهيئة العليا للحج والعمرة			
Iraqi Academy of Sciences	4	0	0	0	0	0	0	0	0	0	0	0	0	0	0	0	0	0	4	0	4	المجمع العلمي العراقي			
Independent High Electoral Commission	116	0	0	0	0	0	0	0	0	0	0	0	0	0	0	0	0	0	116	0	116	المفوضية العليا المستقلة			
Christian Endowment & other religions	9	0	0	0	0	0	0	0	0	0	0	0	0	0	0	0	0	0	9	0	9	اوقاف المسيحيين والديانات الأخرى			
Iraqi Radioactive Sources Regulatory Authority	0	0	0	0	0	0	0	0	0	0	0	0	0	0	0	0	0	0	0	0	0	هيئة المصادر المشعة			
National Commission For Investment	11	0	0	0	0	0	0	0	0	0	0	0	0	0	0	0	0	0	11	0	11	الهيئة الوطنية للاستثمار			
Communications and Media Commission	5	0	0	0	0	0	0	0	0	0	0	0	0	0	0	0	0	0	5	0	5	هيئة الاعلام والاتصالات			
Stock Exchange Market	2	0	0	0	0	0	0	0	0	0	0	0	0	0	0	0	0	0	2	0	2	هيئة الأوراق المالية			
Property Claims Commission	1	1	0	0	0	0	1	0	1	0	0	0	0	0	0	0	0	0	0	0	0	هيئة دعاوي الملكية			
Bait Al-Hikma	3	0	0	0	0	0	0	0	0	0	0	0	0	0	0	0	0	0	3	0	3	بيت الحكمة			
Mayorality of Baghdad	1,313	744	384	53	79	252	27	1	23	3	328	37	133	158	5	0	0	5	569	2	567	امانة بغداد			
Martyrs Institute	133	5	4	0	0	4	0	0	0	0	0	0	0	0	1	0	0	1	128	0	128	مؤسسة الشهداء			
Prisoners Institute	36	0	0	0	0	0	0	0	0	0	0	0	0	0	0	0	0	0	36	0	36	مؤسسة السجناء			
Iraq Media Network	110	10	5	0	2	3	0	0	0	0	0	0	0	0	5	1	1	3	100	1	99	شبكة الاعلام العراقي			
Accountability and Justice Commission	15	0	0	0	0	0	0	0	0	0	0	0	0	0	0	0	0	0	15	0	15	الهيئة الوطنية للمساءلة والعدالة			
Total Non-Ministerial agency	2,755	1,011	495	68	156	271	75	1	30	44	408	70	135	203	33	7	1	25	1,744	8	1,736	مجموع الجهات غير المرتبطة بوزارة			
Total of others	26,614	2,693	1,493	70	446	977	231	17	32	182	245	2	65	178	724	22	54	648	23,921	122	23,799	مجموع الجهات الأخرى			
Total government sector	38,734	5,524	2,615	245	929	1,441	475	29	186	260	1,019	84	437	498	1,415	48	144	1,223	33,210	173	33,037	مجموع القطاع الحكومي			
Ministries / Public sector																						وزارات القطاع العام			
Finance	158	1	0	0	0	0	1	1	0	0	0	0	0	0	0	0	0	0	157	46	111	المالية			
Health	910	100	37	0	24	13	11	0	1	10	1	0	1	0	51	0	10	41	810	76	734	الصحة			
Trade	1,324	1,217	97	56	37	4	593	426	147	20	284	0	284	0	243	153	64	26	107	0	107	التجارة			
Transport	2,236	1,510	146	15	2	129	19	10	0	9	121	1	82	38	1,224	0	0	1,224	726	37	689	النقل			
Construction & Housing	1,286	601	186	17	146	23	6	3	2	1	369	277	59	33	40	12	6	22	685	1	684	الاعمار والسكان			
Agriculture	190	12	0	0	0	0	1	0	1	0	11	0	0	11	0	0	0	0	178	1	177	الزراعة			
Water Resources	367	217	58	3	39	16	9	7	2	0	130	8	17	105	20	0	0	20	150	0	150	الموارد المائية			
Oil	4,676	1,714	681	250	175	256	240	15	79	146	250	16	184	50	543	38	83	422	2,962	3	2,959	النفط			
Industry & Minerals	1,295	354	89	8	20	61	14	8	0	6	101	30	32	39	150	31	38	81	941	6	935	المصنعة والمعادن			
Electricity	2,031	241	70	31	25	14	19	5	6	8	13	0	3	10	139	2	14	123	1,790	28	1,762	الكهرباء			
Communications	1,047	71	38	1	0	37	0	0	0	0	0	0	0	0	33	0	0	33	976	320	656	الاتصالات			
Mayorality of Baghdad	6	0	0	0	0	0	0	0	0	0	0	0	0	0	0	0	0	0	6	0	6	امانة بغداد			
Total public sector	15,526	6,038	1,402	381	468	553	913	475	238	200	1,280	332	662	286	2,443	236	215	1,992	9,488	518	8,970	مجموع القطاع العام			
Ministries / Mixed sector																						وزارات القطاع المختلط			
Transport	16	15	0	0	0	0	15	15	0	0	0	0	0	0	0	0	0	0	1	0	1	النقل			
Total mixed sector	16	15	0	0	0	0	15	15	0	0	0	0	0	0	0	0	0	0	1	0	1	مجموع القطاع المختلط			
*Grand total for Cars	54,276	11,577	4,017	626	1,397	1,994	1,403	519	424	460	2,299	416	1,099	784	3,858	284	359	3,215	42,699	691	42,008	*المجموع الكلي للسيارات			

*Total = (Total government sector +Total public sector +Total mixed sector)

*المجموع الكلي للسيارات = (مجموع القطاع الحكومي + مجموع القطاع العام + مجموع القطاع المختلط)

عدد السيارات ذات المواصفات الخاصة التي تمتلكها أجهزة الدولة والجهات غير المرتبطة بوزارة في القطاع الحكومي والعام والمختلط حسب الوزارة ونوع الاستخدام لغاية 2017/12/31
 Number of Vehicles of Special Specifications Owned By State Institutions and Non-Ministerial Agencies in Governmental, Public and Mixed sectors By Ministry and Type of Use Until 31/12/2017

Table (10)

جدول (10)

التفاصيل	اسعاف	اطفاء	ورشة تصليح متحركة	ماكينة لحيم	حاملة كرين	رافعة	حفارة	تنظيف طرق	كابسة نفايات	كاسنة شوارع	غاسلة شوارع	مركبة صب الارصفة	مسلكة مجاري	المجموع	Details
التفاصيل	Ambulance	Fire	Moving repair vehicle	Soldeing Machine (Welder)	Crane	Winch	Excavator	Road cleaner	Trash truck	Street sweeper	Street cleaner	Paving vehicles	Sewage cleaning equipment	Total	Details
وزارات / القطاع الحكومي															Ministries / Government sector
المالية	1	2	0	0	0	24	0	0	1	0	0	0	0	28	Finance
العمل والشؤون الاجتماعية	5	0	0	0	0	0	0	0	2	0	0	0	0	7	Labour and Social Affairs
الصحة	4	8	1	0	2	11	0	0	2	0	0	0	0	28	Health
العدل	30	12	0	0	0	0	0	0	13	0	0	0	28	83	Justice
التربية	1	0	12	0	0	5	0	0	3	0	0	0	0	21	Education
الشباب والرياضة	0	0	0	0	0	3	0	0	0	0	0	0	0	3	Youth & Sport
التجارة	0	0	0	0	2	1	0	0	1	0	0	0	1	5	Trade
النقل	1	0	0	0	0	1	0	0	0	0	0	0	0	2	Transport
الاعمار والاسكان	0	0	0	0	9	0	0	1	0	0	0	0	0	10	Construction & Housing
الزراعة	0	3	0	0	0	0	0	0	0	0	0	0	0	3	Agriculture
الموارد المائية	5	16	12	0	10	22	14	0	5	0	0	0	0	84	Water resources
النفط	2	2	0	0	0	1	0	0	2	0	0	0	0	7	Oil
التخطيط	0	0	0	0	2	2	0	0	0	0	0	0	0	4	Planning
الصناعة والمعادن	0	0	0	0	0	0	9	0	0	0	0	0	0	9	Industry and Minerals
التعليم العالي والبحث العلمي	3	13	0	2	7	4	1	1	37	5	1	0	0	74	Higher Education & Scientific Research
العلوم والتكنولوجيا	5	4	0	0	0	2	0	0	1	0	0	0	0	12	Sciences and Technology
البيئة	1	0	0	0	0	0	1	0	0	0	0	0	0	2	Environment
الهجرة والمهجرين	0	0	0	0	1	1	0	0	0	0	0	0	0	2	Migration & Displacement
مجموع الوزارات	58	60	25	2	33	77	25	2	67	5	1	0	29	384	Total Ministries

عدد السيارات ذات المواصفات الخاصة التي تمتلكها اجهزة الدولة والجهات غير المرتبطة بوزارة في القطاع الحكومي والعام والمختلط حسب الوزارة ونوع الاستخدام لغاية 2017/12/31
Number of Vehicles of Special Specifications Owned By State Institutions and Non-Ministerial Agencies in Governmental, Public and Mixed sectors By Ministry and Type of Use Until 31/12/2017

Con.Table (10) 1

يتبع جدول (10) 1

Details	المجموع Total	جرار (تركتور) Tractor	حاصدة Reaping machine	رأس قاطرة Driver cab	حفارة منجمية Excavator	براد Reefer	ساحبة امتعة Luggage puller	ساحبة طائرات Aircraft puller	سلم طائرات Ramp	مشغلة طائرات Aircraft operator	خباطة خرسانية كونكريت Concrete	مركبة تخطيط الشوارع Street linning	التفاصيل
Ministries / Government sector													وزارات / القطاع الحكومي
Finance	1	0	1	0	0	0	0	0	0	0	0	0	المالية
Labour and Social Affairs	0	0	0	0	0	0	0	0	0	0	0	0	العمل والشؤون الاجتماعية
Health	37	0	0	0	0	37	0	0	0	0	0	0	الصحة
Justice	1	0	0	0	0	1	0	0	0	0	0	0	العدل
Education	6	0	5	0	1	0	0	0	0	0	0	0	التربية
Youth & Sport	0	0	0	0	0	0	0	0	0	0	0	0	الشباب والرياضة
Trade	0	0	0	0	0	0	0	0	0	0	0	0	التجارة
Transport	0	0	0	0	0	0	0	0	0	0	0	0	النقل
Construction & Housing	11	0	0	0	0	0	0	0	0	0	0	11	الاعمار والاسكان
Agriculture	31	0	0	0	0	28	0	0	0	3	0	0	الزراعة
Water resources	19	0	0	0	0	0	5	0	0	0	14	0	الموارد المائية
Oil	1	0	1	0	0	0	0	0	0	0	0	0	النفط
Planning	2	0	0	0	0	2	0	0	0	0	0	0	التخطيط
Industry and Minerals	3	0	0	0	0	3	0	0	0	0	0	0	الصناعة والمعادن
Higher Education & Scientific Research	11	1	6	0	1	0	3	0	0	0	0	0	التعليم العالي والبحث العلمي
Sciences and Technology	2	1	0	0	0	0	0	0	0	0	1	0	العلوم والتكنولوجيا
Environment	1	0	0	0	0	1	0	0	0	0	0	0	البيئة
Migration & Displacement	0	0	0	0	0	0	0	0	0	0	0	0	الهجرة والمهجرين
Total Ministries	126	2	13	0	2	72	8	0	0	3	15	11	مجموع الوزارات

عدد السيارات ذات المواصفات الخاصة التي تمتلكها أجهزة الدولة والجهات غير المرتبطة بوزارة في القطاع الحكومي والعام والمختلط حسب الوزارة ونوع الاستخدام لغاية 2017/12/31
Number of Vehicles of Special Specifications Owned By State Institutions and Non-Ministerial Agencies in Governmental, Public and Mixed sectors By Ministry and Type of Use Until 31/12/2017

Con.Table (10) 2

يتبع جدول (10) 2

التفاصيل	اسعاف	اطفاء	ورشة تصليح متحركة	ماكينة لحيم	حاملة كرين	رافعة	حفارة	تنظيف طرق	كابسة نفايات	كاتسة شوارع	غاسلة شوارع	مركبة صب الارصفة	مسلكة مجاري	المجموع	Details
التفاصيل	Ambulance	Fire	Moving repair vehicle	Soldeing Machine (Welder)	Crane	Winch	Excavator	Road cleaner	Trash truck	Street sweeper	Street cleaner	Paving vehicles	Sewage cleaning equipment	Total	Details
الجهات غير المرتبطة بوزارة / القطاع الحكومي															
البنك المركزي العراقي	0	0	0	0	0	0	0	0	0	0	0	0	0	0	Central Bank of Iraq
ديوان الوقف السني	2	1	0	0	3	0	0	0	2	0	0	0	0	8	Sunni Endowment
ديوان الوقف الشيعي	12	6	0	0	9	0	0	0	6	0	0	0	4	37	Shiite Endowment
أمانة بغداد	0	1	20	0	35	155	34	13	626	54	28	15	322	1,303	Mayoralty of Baghdad
مؤسسة الشهداء	0	0	0	0	0	0	0	0	0	0	0	0	0	0	Martyrs Institute
شبكة الاعلام العراقي	0	0	2	0	3	0	0	0	1	0	0	0	0	6	Iraq Media Network
مجموع الجهات غير المرتبطة بوزارة	14	8	22	0	50	155	34	13	635	54	28	15	326	1,354	Total Non-Ministerial agency
مجموع الجهات الاخرى	253	960	174	4	156	87	16	0	28	0	0	0	2	1,680	Total of others
مجموع القطاع الحكومي	325	1,028	221	6	239	319	75	15	730	59	29	15	357	3,418	Total government sector
وزارات / القطاع العام															
المالية	0	0	0	0	0	1	0	0	0	0	0	0	0	1	Finance
الصحة	803	1	8	0	5	1	0	0	11	0	0	0	0	829	Health
التجارة	1	6	3	0	0	72	0	0	0	0	0	0	0	82	Trade
النقل	0	13	4	0	4	133	3	1	7	1	0	0	5	171	Transport
الاعمار والاسكان	0	0	5	0	1	17	4	0	0	0	0	0	0	27	Construction & Housing
الزراعة	0	0	0	0	0	0	0	0	0	0	0	0	0	0	Agriculture
الموارد المائية	0	0	3	0	0	2	138	0	0	0	0	0	0	143	Water Resources
النفط	157	348	72	0	148	38	7	0	56	26	0	0	4	856	Oil
الصناعة والمعادن	29	62	10	0	23	37	5	0	21	2	0	0	0	189	Industry & Minerals
الكهرباء	66	156	66	1	182	423	39	1	3	2	0	0	0	939	Electricity
الاتصالات	0	0	5	0	5	0	0	0	0	0	0	0	0	10	Communications
مجموع القطاع العام	1,056	586	176	1	368	724	196	2	98	31	0	0	9	3,247	Total public sector
وزارات / القطاع المختلط															
النقل	0	0	0	0	0	0	0	0	0	0	0	0	0	0	Transport
مجموع القطاع المختلط	0	0	0	0	0	0	0	0	0	0	0	0	0	0	Total mixed sector
*المجموع الكلي للسيارات	1,381	1,614	397	7	607	1,043	271	17	828	90	29	15	366	6,665	*Grand total for Cars

*Total = (Total government sector +Total public sector +Total mixed sector)

*المجموع الكلي للسيارات = (مجموع القطاع الحكومي + مجموع القطاع العام + مجموع القطاع المختلط)

عدد السيارات ذات المواصفات الخاصة التي تمتلكها أجهزة الدولة والجهات غير المرتبطة بوزارة في القطاع الحكومي والعام والمختلط حسب الوزارة ونوع الاستخدام لغاية 2017/12/31
 Number of Vehicles of Special Specifications Owned By State Institutions and Non-Ministerial Agencies in Governmental, Public and Mixed sectors By Ministry and Type of Use Until 31/12/2017

Con.Table (10) 3

يتبع جدول (10) 3

التفاصيل	مركبة تخطيط الشوارع	خباطة خرسانية كونكريت	مشغلة طائرات	سلم طائرات	ساحبة طائرات	ساحبة امتعة	براد	حفارة منجمية	راس قاطرة	حاصدة	جرار (تركثور)	المجموع	Details
التفاصيل	Street linning	Concrete	Aircraft operator	Ramp	Aircraft puller	Luggage puller	Reefer	Excavator	Driver cab	Reaping machine	Tractor	Total	Details
Non-Ministerial agency / Government sector													الجهات غير المرتبطة بوزارة / القطاع الحكومي
Central Bank of Iraq	0	0	0	0	0	0	0	0	0	0	0	0	البنك المركزي العراقي
Sunni Endowment	0	0	0	0	0	0	0	0	0	0	0	0	ديوان الوقف السني
Shiite Endowment	0	19	0	0	0	0	9	0	0	0	0	28	ديوان الوقف الشيعي
Mayoralty of Baghdad	3	20	0	0	0	14	2	0	0	0	2	41	امانة بغداد
Martyrs Institute	0	0	0	0	0	0	0	0	0	0	0	0	مؤسسة الشهداء
Iraq Media Network	0	0	0	0	0	0	0	0	0	0	0	0	شبكة الاعلام العراقي
Total Non-Ministerial agency	3	39	0	0	0	14	11	0	0	0	2	69	مجموع الجهات غير المرتبطة بوزارة
Total of others	0	0	0	0	0	7	24	5	0	356	0	392	مجموع الجهات الاخرى
Total government sector	14	54	3	0	0	29	107	7	0	369	4	587	مجموع القطاع الحكومي
Ministries / Public sector													وزارات / القطاع العام
Finance	0	0	0	0	0	0	0	0	0	0	0	0	المالية
Health	0	0	0	0	0	0	59	0	0	1	0	60	الصحة
Trade	0	0	0	0	0	0	0	1	0	18	0	19	التجارة
Transport	0	0	0	0	0	21	9	0	0	4	0	34	النقل
Construction & Housing	7	66	0	0	0	0	0	1	0	0	0	74	الاعمار والاسكان
Agriculture	0	0	0	0	0	0	0	0	0	0	0	0	الزراعة
Water Resources	0	16	0	0	0	0	0	0	0	0	0	16	الموارد المائية
Oil	0	6	0	0	0	0	11	0	0	0	0	17	النفط
Industry & Minerals	0	1	0	0	0	9	24	23	0	77	0	134	الصناعة والمعادن
Electricity	0	0	0	0	0	2	0	9	5	6	0	22	الكهرباء
Communications	0	0	0	0	0	0	0	0	0	5	0	5	الاتصالات
Total public sector	7	89	0	0	0	32	103	34	5	111	0	381	مجموع القطاع العام
Ministries / Mixed sector													وزارات / القطاع المختلط
Transport	0	0	0	0	0	0	0	0	0	0	0	0	النقل
Total mixed sector	0	0	0	0	0	0	0	0	0	0	0	0	مجموع القطاع المختلط
*Grand total for Cars	21	143	3	0	0	61	210	41	5	480	4	968	*المجموع الكلي للسيارات

*Total = (Total government sector +Total public sector +Total mixed sector)

*المجموع الكلي للسيارات = (مجموع القطاع الحكومي + مجموع القطاع العام + مجموع القطاع المختلط)

عدد السيارات ذات المواصفات الخاصة التي تمتلكها أجهزة الدولة والجهات غير المرتبطة بوزارة في القطاع الحكومي والعام والمختلط حسب الوزارة ونوع الاستخدام لغاية 2017/12/31

Number of Vehicles of Special Specifications Owned By State Institutions and Non-Ministerial Agencies in Governmental, Public and Mixed Sectors By Ministry and Type of Use Until 31/12/2017

Con. Table (10) 4

يتبع جدول (10) 4

Details	المجموع Total	عيادة طب اسنان Dental clinic	مختبر تصوير تلفزيوني وسينمائي Visual studio	مختبر بث اذاعي وتلفزيوني Broadcasting station	مختبر طبي Medical lab	مختبر جنائي Forensic lab	مختبر تصوير شعاعي X-rays lab	ناقلة سجناء Prisoners transport vehicles	ناقلة موتى Hearse	ناقلة عملة (مصفحة) Worker transport vehicle	ناقلة معدات ومكانن ثقيلة (لوودير) Equipment and heavy machine truck	ناقلة انابيب وعوارض كونكريتية Pipes and concrete blocks truck	ناقلة سيارات Flat bed truck	التفاصيل
Ministries / Government sector														وزارات / القطاع الحكومي
Finance	0	0	0	0	0	0	0	0	0	0	0	0	0	المالية
Labour and Social Affairs	0	0	0	0	0	0	0	0	0	0	0	0	0	العمل والشؤون الاجتماعية
Health	1	0	0	0	0	0	0	1	0	0	0	0	0	الصحة
Justice	0	0	0	0	0	0	0	0	0	0	0	0	0	العدل
Education	3	1	0	0	0	0	0	0	0	0	0	0	2	التربية
Youth & Sport	0	0	0	0	0	0	0	0	0	0	0	0	0	الشباب والرياضة
Trade	0	0	0	0	0	0	0	0	0	0	0	0	0	التجارة
Transport	0	0	0	0	0	0	0	0	0	0	0	0	0	النقل
Construction & Housing	8	0	0	0	0	0	0	0	0	8	0	0	0	الاعمار والاسكان
Agriculture	50	0	0	50	0	0	0	0	0	0	0	0	0	الزراعة
Water resources	75	0	0	0	0	0	0	0	1	71	0	2	1	الموارد المائية
Oil	0	0	0	0	0	0	0	0	0	0	0	0	0	النفط
Planning	0	0	0	0	0	0	0	0	0	0	0	0	0	التخطيط
Industry and Minerals	0	0	0	0	0	0	0	0	0	0	0	0	0	الصناعة والمعادن
Higher Education & Scientific Research	27	0	0	0	0	0	0	0	0	0	0	0	27	التعليم العالي والبحث العلمي
Sciences and Technology	5	0	0	1	0	0	0	0	0	0	0	0	4	العلوم والتكنولوجيا
Environment	4	0	0	2	0	2	0	0	0	0	0	0	0	البيئة
Migration & Displacement	0	0	0	0	0	0	0	0	0	0	0	0	0	الهجرة والمهجرين
Total Ministries	173	1	0	53	0	2	0	1	1	79	0	2	34	مجموع الوزارات

عدد السيارات ذات المواصفات الخاصة التي تمتلكها أجهزة الدولة والجهات غير المرتبطة بوزارة في القطاع الحكومي والعام والمختلط حسب الوزارة ونوع الاستخدام لغاية 2017/12/31

Number of Vehicles of Special Specifications Owned By State Institutions and Non-Ministerial Agencies in Governmental, Public and Mixed Sectors By Ministry and Type of Use Until 31/12/2017

Con. Table (10) 5

يتبع جدول (10) 5

التفاصيل	المجموع الكلي	المجموع	اخرى	حفارة سريس	حفارة ركائز	مضخة كونكريت	حفارة ابار	قاعة نخيل	مازجة (كونكريتية)	شاقطة	شاحنة انقاذ (سحب سيارات عاطلة)	صاروخية	
Grand total	Total	Other	Sarubs Excavator	Excavator stilts	Concrete pump	Well excavator	Castle of a palm tree	Blending (Concrete)	pump	Rescue truck (Checking out idle cars)	Rocket		
وزارات / القطاع الحكومي													
المالية	29	0	0	0	0	0	0	0	0	0	0	0	0
العمل والشؤون الاجتماعية	7	0	0	0	0	0	0	0	0	0	0	0	0
الصحة	67	1	1	0	0	0	0	0	0	0	0	0	0
العدل	87	3	3	0	0	0	0	0	0	0	0	0	0
التربية	33	3	3	0	0	0	0	0	0	0	0	0	0
الشباب والرياضة	3	0	0	0	0	0	0	0	0	0	0	0	0
التجارة	5	0	0	0	0	0	0	0	0	0	0	0	0
النقل	2	0	0	0	0	0	0	0	0	0	0	0	0
الاعمار والاسكان	29	0	0	0	0	0	0	0	0	0	0	0	0
الزراعة	89	5	5	0	0	0	0	0	0	0	0	0	0
الموارد المائية	296	118	118	0	0	0	0	0	0	0	0	0	0
النفط	9	1	1	0	0	0	0	0	0	0	0	0	0
التخطيط	8	2	2	0	0	0	0	0	0	0	0	0	0
الصناعة والمعادن	12	0	0	0	0	0	0	0	0	0	0	0	0
التعليم العالي والبحث العلمي	158	46	46	0	0	0	0	0	0	0	0	0	0
العلوم والتكنولوجيا	19	0	0	0	0	0	0	0	0	0	0	0	0
البيئة	7	0	0	0	0	0	0	0	0	0	0	0	0
الهجرة والمهجرين	2	0	0	0	0	0	0	0	0	0	0	0	0
مجموع الوزارات	862	179	179	0	0	0	0	0	0	0	0	0	0

عدد السيارات ذات المواصفات الخاصة التي تمتلكها أجهزة الدولة والجهات غير المرتبطة بوزارة في القطاع الحكومي والعام والمختلط حسب الوزارة ونوع الاستخدام لغاية 2017/12/31

Number of Vehicles of Special Specifications Owned By State Institutions and Non-Ministerial Agencies in Governmental, Public and Mixed Sectors By Ministry and Type of Use Until 31/12/2017

Con. Table (10) 6

يتبع جدول (10) 6

التفاصيل	المجموع	عيادة طب اسنان	مختبر تصوير تلفزيوني وسينمائي	مختبر بث اذاعي وتلفزيوني	مختبر طبي	مختبر جنائي	مختبر تصوير شعاعي	ناقلة سجناء	ناقلة موتى	ناقلة عملة (مصفحة)	ناقلة معدات ومكانن ثقيلة (لوودير)	ناقلة اتابيب وعوارض كونكريتية	ناقلة سيارات	
Details	Total	Dental clinic	Visual studio	Broadcasting station	Medical lab	Forensic lab	X-rays lab	Prisoners transport vehicles	Hearse	Worker transport vehicle	Equipment and heavy machine truck	Pipes and concrete blocks truck	Flat bed truck	
الجهات غير المرتبطة بوزارة / القطاع الحكومي														
Central Bank of Iraq	6	0	0	0	0	0	0	0	6	0	0	0	0	البنك المركزي العراقي
Sunni Endowment	0	0	0	0	0	0	0	0	0	0	0	0	0	ديوان الوقف السني
Shiite Endowment	1	0	0	0	0	0	0	0	0	1	0	0	0	ديوان الوقف الشيعي
Mayoralty of Baghdad	43	2	0	0	0	0	0	0	0	1	0	27	13	أمانة بغداد
Martyrs Institute	2	0	0	0	0	0	0	0	0	0	0	1	1	مؤسسة الشهداء
Iraq Media Network	30	7	23	0	0	0	0	0	0	0	0	0	0	شبكة الاعلام العراقي
Total Non-Ministerial agency	82	9	23	0	0	0	0	0	6	2	0	28	14	مجموع الجهات غير المرتبطة بوزارة
Total of others	387	1	0	0	30	78	12	2	4	34	2	88	136	مجموع الجهات الأخرى
Total government sector	642	11	23	53	30	80	12	3	11	115	2	118	184	مجموع القطاع الحكومي
وزارات / القطاع العام														
Finance	0	0	0	0	0	0	0	0	0	0	0	0	0	المالية
Health	1	0	0	0	0	0	0	0	0	0	0	0	1	الصحة
Trade	25	0	0	12	0	6	0	6	0	0	0	1	0	التجارة
Transport	7	0	0	0	0	0	0	0	0	1	0	6	0	النقل
Construction & Housing	4	0	0	0	0	0	0	0	0	0	0	0	4	الاعمار والاسكان
Agriculture	22	0	0	0	0	0	0	0	0	22	0	0	0	الزراعة
Water Resources	0	0	0	0	0	0	0	0	0	0	0	0	0	الموارد المائية
Oil	36	0	0	0	0	0	0	0	0	29	5	1	1	النفط
Industry & Minerals	152	0	0	0	0	2	0	0	2	98	4	4	42	الصناعة والمعادن
Electricity	72	0	0	0	0	1	0	1	1	7	4	3	55	الكهرباء
Communications	55	0	0	0	0	0	0	0	1	12	0	4	38	الاتصالات
Total public sector	374	0	0	12	0	9	0	7	4	169	13	19	141	مجموع القطاع العام
وزارات / القطاع المختلط														
Transport	0	0	0	0	0	0	0	0	0	0	0	0	0	النقل
Total mixed sector	0	0	0	0	0	0	0	0	0	0	0	0	0	مجموع القطاع المختلط
*Grand total for Cars	1,016	11	23	65	30	89	12	10	15	284	15	137	325	*المجموع الكلي للسيارات

*Total = (Total government sector + Total public sector + Total mixed sector)

*المجموع الكلي للسيارات = (مجموع القطاع الحكومي + مجموع القطاع العام + مجموع القطاع المختلط)

عدد السيارات ذات المواصفات الخاصة التي تمتلكها أجهزة الدولة والجهات غير المرتبطة بوزارة في القطاع الحكومي والعام والمختلط حسب الوزارة ونوع الاستخدام لغاية 2017/12/31

Number of Vehicles of Special Specifications Owned By State Institutions and Non-Ministerial Agencies in Governmental, Public and Mixed Sectors By Ministry and Type of Use Until 31/12/2017

Con. Table (10) 7

بتبع جدول (10) 7

Details	المجموع الكلي Grand total	المجموع Total	اخرى Other	حفارة سريس Sarubs Excavator	حفارة ركانز Excavator stilts	مضخة كونكريت Concrete pump	حفارة ابار Well excavator	قلعة نخيل Castle of a palm tree	مازجة (كونكريتية) Blending (Concrete)	شافطة pump	شاحنة انقاذ (سحب سيارات عاطلة) Rescue truck (Checking out idle cars)	صاروخية Rocket	التفاصيل
الجهات غير المرتبطة بوزارة / القطاع الحكومي													
Non-Ministerial agency / Government sector													
Central Bank of Iraq	6	0	0	0	0	0	0	0	0	0	0	0	البنك المركزي العراقي
Sunni Endowment	8	0	0	0	0	0	0	0	0	0	0	0	ديوان الوقف السني
Shiite Endowment	71	5	5	0	0	0	0	0	0	0	0	0	ديوان الوقف الشيعي
Mayorality of Baghdad	1,562	175	175	0	0	0	0	0	0	0	0	0	أمانة بغداد
Martyrs Institute	2	0	0	0	0	0	0	0	0	0	0	0	مؤسسة الشهداء
Iraq Media Network	36	0	0	0	0	0	0	0	0	0	0	0	شبكة الاعلام العراقي
Total Non-Ministerial agency	1,685	180	180	0	0	0	0	0	0	0	0	0	مجموع الجهات غير المرتبطة بوزارة
Total of others	3,772	1,313	1,313	0	0	0	0	0	0	0	0	0	مجموع الجهات الاخرى
Total government sector	6,319	1,672	1,672	0	0	0	0	0	0	0	0	0	مجموع القطاع الحكومي
وزارات/ القطاع العام													
Ministries / Public sector													
Finance	1	0	0	0	0	0	0	0	0	0	0	0	المالية
Health	891	1	1	0	0	0	0	0	0	0	0	0	الصحة
Trade	220	94	94	0	0	0	0	0	0	0	0	0	التجارة
Transport	1,186	974	974	0	0	0	0	0	0	0	0	0	النقل
Construction & Housing	181	76	76	0	0	0	0	0	0	0	0	0	الاعمار والاسكان
Agriculture	201	179	179	0	0	0	0	0	0	0	0	0	الزراعة
Water Resources	159	0	0	0	0	0	0	0	0	0	0	0	الموارد المائية
Oil	920	11	11	0	0	0	0	0	0	0	0	0	النفط
Industry & Minerals	689	214	214	0	0	0	0	0	0	0	0	0	الصناعة والمعادن
Electricity	1,088	55	55	0	0	0	0	0	0	0	0	0	الكهرباء
Communications	116	46	46	0	0	0	0	0	0	0	0	0	الاتصالات
Total public sector	5,652	1,650	1,650	0	0	0	0	0	0	0	0	0	مجموع القطاع العام
وزارات / القطاع المختلط													
Ministries / Mixed sector													
Transport	0	0	0	0	0	0	0	0	0	0	0	0	النقل
Total mixed sector	0	0	0	0	0	0	0	0	0	0	0	0	مجموع القطاع المختلط
*Grand total for Cars	11,971	3,322	3,322	0	0	0	0	0	0	0	0	0	*المجموع الكلي للسيارات

*Total = (Total government sector +Total public sector +Total mixed sector)

*المجموع الكلي للسيارات = (مجموع القطاع الحكومي + مجموع القطاع العام + مجموع القطاع المختلط)

عدد المعدات الاختصاصية التي تمتلكها أجهزة الدولة والجهات غير المرتبطة بوزارة في القطاع الحكومي والعام والمختلط حسب الوزارة والنوع لغاية 2017/12/31

Number of Heavy Equipment Owned By State Agencies and Non-Ministerial Institutions in Governmental, Public and Mixed sectors By Ministry and Type in Federal Government Until 31/12/2017

Table (11)

جدول (11)

Details	المجموع Total	نوع المعدات Type of Equipment											التفاصيل	
		مدقة هزازة Vibratory pile driver	هزازة Vibrator	حافلة اضلاف Sheep foot roller	حافلة مطاطية Penumatic roller	حافلة حديدية Steel roller tandem	سكربر Scraper	كرين Crane	جرافة (متعددة الاغراض) Tractor multi-purposes	جرافة (ترنبول) Tractor	شغل Wheel-loader	بلدوزر Bulldozer		كريدنر Grader
وزارات / القطاع الحكومي														
Foreign	0	0	0	0	0	0	0	0	0	0	0	0	0	الخارجية
Finance	2	0	0	0	0	0	0	1	0	0	1	0	0	المالية
Labour and Social Affairs	1	0	0	0	0	0	0	0	0	0	1	0	0	العمل والشؤون الاجتماعية
Health	3	0	0	0	0	0	0	3	0	0	0	0	0	الصحة
Education	0	0	0	0	0	0	0	0	0	0	0	0	0	التربية
Youth & Sport	0	0	0	0	0	0	0	0	0	0	0	0	0	الشباب والرياضة
Trade	0	0	0	0	0	0	0	0	0	0	0	0	0	التجارة
Culture	0	0	0	0	0	0	0	0	0	0	0	0	0	الثقافة
Transport	30	9	0	1	2	1	1	4	1	0	8	0	3	النقل
Municipalities and Public works	5	0	0	0	0	0	0	3	0	0	2	0	0	البلديات والاشغال العامة
Construction & Housing	105	0	1	0	8	29	0	7	0	0	35	0	25	الاعمار والاسكان
Agriculture	5	0	0	0	0	0	0	0	0	0	4	0	1	الزراعة
Water resources	513	0	0	30	0	0	0	112	42	21	110	158	40	الموارد المائية
Oil	533	0	0	15	7	26	0	257	3	0	106	75	44	النفط
Planning	0	0	0	0	0	0	0	0	0	0	0	0	0	التخطيط
Industry and Minerals	33	0	0	0	0	0	0	19	1	0	13	0	0	الصناعة والمعادن
Higher Education & Scientific Research	41	0	0	0	0	0	0	1	2	2	24	6	6	التعليم العالي والبحث العلمي
Electricity	74	0	0	0	0	0	0	63	1	0	4	0	6	الكهرباء
Sciences and Technology	8	0	0	0	0	0	0	2	0	0	6	0	0	العلوم والتكنولوجيا
Total Ministries	1,353	9	1	46	17	56	1	472	50	23	314	239	125	مجموع الوزارات

عدد المعدات الاختصاصية التي تمتلكها أجهزة الدولة والجهات غير المرتبطة بوزارة في القطاع الحكومي والعام والمختلط حسب الوزارة والنوع لغاية 2017/12/31

Number of Heavy Equipment Owned By State Agencies and Non-Ministerial Institutions in Governmental, Public and Mixed sectors By Ministry and Type in Federal Government Until 31/12/2017

Con.Table (11) 1

يتبع جدول (11) 1

Details	المجموع Total	نوع المعدات Type of Equipment											التفاصيل
		رافعة شووكية Forklift	رافعة سلكية Crane lifting	مضخة ماء Pump	قاشطة اسفلت Cold milling machine	فارشة اسفلت Asphalt paver	مرجل اسفلت Asphalt boiler	كسارات Crusher	مولدة كهرباء Generator	دمبر منجمي Dumper	دمبر قلاب Tipper dumper	ضاغطة هواء Air compressor	
Ministries / Government sector													وزارات / القطاع الحكومي
Foreign	2	2	0	0	0	0	0	0	0	0	0	0	الخارجية
Finance	79	1	0	50	0	0	0	0	27	0	0	1	المالية
Labour and Social Affairs	25	23	0	0	0	0	0	0	1	0	1	0	العمل والشؤون الاجتماعية
Health	582	31	4	0	0	0	0	0	547	0	0	0	الصحة
Education	51	13	0	0	0	0	0	0	38	0	0	0	التربية
Youth & Sport	59	8	0	1	0	0	0	0	50	0	0	0	الشباب والرياضة
Trade	158	51	0	0	0	0	0	0	107	0	0	0	التجارة
Culture	4	0	0	0	0	0	0	0	4	0	0	0	الثقافة
Transport	37	13	0	15	1	0	0	0	6	0	1	1	النقل
Municipalities and Public works													البلديات والاشغال العامة
Construction & Housing	232	5	0	31	30	2	0	0	144	0	0	20	الاعمار والاسكان
Agriculture	12	3	0	0	0	0	0	0	0	0	9	0	الزراعة
Water resources	1,246	108	0	954	0	0	0	0	0	0	1	183	الموارد المائية
Oil	893	324	1	139	0	0	5	0	313	0	32	79	النفط
Planning	4	2	2	0	0	0	0	0	0	0	0	0	التخطيط
Industry and Minerals	28	26	0	0	0	0	0	0	0	0	2	0	الصناعة والمعادن
Higher Education & Scientific Research	490	22	1	57	0	0	0	0	372	0	7	31	التعليم العالي والبحث العلمي
Electricity	135	73	4	0	0	0	0	0	50	0	7	1	الكهرباء
Sciences and Technology	125	14	0	47	0	0	0	0	55	0	0	9	العلوم والتكنولوجيا
Total Ministries	4,170	725	12	1,294	31	2	5	0	1,716	0	60	325	مجموع الوزارات

عدد المعدات الاختصاصية التي تمتلكها أجهزة الدولة والجهات غير المرتبطة بوزارة في القطاع الحكومي والعام والمختلط حسب الوزارة والنوع لغاية 2017/12/31
Number of Heavy Equipment Owned By State Agencies and Non-Ministerial Institutions in Governmental, Public and Mixed sectors By Ministry and Type in Federal Government Until 31/12/2017

Con.Table (11) 2

يبلغ جدول (11) 2

Details	المجموع Total	نوع المعدات Type of Equipment											التفاصيل		
		مدقة هزازة Vibratory pile driver	هزازة Vibrator	حادلة اضلاف Sheep foot roller	حادلة مطاطية Penumatic roller	حادلة حديدية Steel roller tandem	سكربر Scraper	كرين Crane	جرافة (متعددة الاغراض) Tractor multi-purposes	جرافة (ترنيول) Tractor	شقل Wheel-loader	بلدوزر Bulldozer		كريدور Grader	
Non-Ministerial agency / Government sector															
الجهات غير المرتبطة بوزارة / القطاع الحكومي															
Central Bank of Iraq	0	0	0	0	0	0	0	0	0	0	0	0	0	0	البنك المركزي العراقي
Sunni Endowment	4	0	0	0	0	0	0	0	2	0	2	0	0	0	ديوان الوقف السني
Shiite Endowment	8	0	0	0	0	0	0	3	2	0	3	0	0	0	ديوان الوقف الشيعي
Independent High Electoral Commission	0	0	0	0	0	0	0	0	0	0	0	0	0	0	المفوضية العليا المستقلة
Property Claims Commission	10	0	0	0	0	0	0	10	0	0	0	0	0	0	هيئة دعاوي الملكية
Mayoralty of Baghdad	257	0	0	5	18	37	0	42	4	0	122	15	14	14	امانة بغداد
Martyrs Institute	4	0	0	0	0	0	0	4	0	0	0	0	0	0	مؤسسة الشهداء
Iraq Media Network	3	0	0	0	0	0	0	0	0	0	3	0	0	0	شبكة الاعلام العراقي
Accountability and Justice Commission	0	0	0	0	0	0	0	0	0	0	0	0	0	0	الهيئة الوطنية للمساعدة والعدالة
Total Non-Ministerial agency	286	0	0	5	18	37	0	59	8	0	130	15	14	14	مجموع الجهات غير المرتبطة بوزارة
Total of others	79	0	0	1	1	1	0	45	0	0	23	1	7	7	مجموع الجهات الاخرى
Total government sector	1,718	9	1	52	36	94	1	576	58	23	467	255	146	146	مجموع القطاع الحكومي
Ministries / Public sector															
وزارات/ القطاع العام															
Finance	0	0	0	0	0	0	0	0	0	0	0	0	0	0	المالية
Health	2	0	0	0	0	0	0	2	0	0	0	0	0	0	الصحة
Trade	73	0	0	0	0	0	0	31	0	0	42	0	0	0	التجارة
Transport	39	0	0	0	1	0	0	2	0	0	27	2	7	7	النقل
Construction & Housing	720	10	67	75	72	72	0	94	0	42	179	33	76	76	الاعمار والاسكان
Water Resources	215	0	0	36	0	6	0	10	2	36	46	62	17	17	الموارد المائية
Oil	599	0	82	7	19	30	0	199	33	0	140	48	41	41	النفط
Industry & Minerals	233	0	0	0	2	1	0	81	7	0	97	37	8	8	الصناعة والمعادن
Electricity	132	0	0	0	2	1	0	67	29	2	12	5	14	14	الكهرباء
Communications	90	0	0	0	0	0	0	74	0	0	14	0	2	2	الاتصالات
Total public sector	2,103	10	149	118	96	110	0	560	71	80	557	187	165	165	مجموع القطاع العام
Ministries / Mixed sector															
وزارات/ القطاع المختلط															
Transport	0	0	0	0	0	0	0	0	0	0	0	0	0	0	النقل
Industry & Minerals	1	0	0	0	0	0	0	0	0	0	0	1	0	0	الصناعة والمعادن
Total mixed sector	1	0	0	0	0	0	0	0	0	0	0	1	0	0	مجموع القطاع المختلط
*Total equipment	3,822	19	150	170	132	204	1	1,136	129	103	1,024	443	311	311	*المجموع الكلي للمعدات

*Total = (Total government sector +Total public sector +Total mixed sector)

*المجموع الكلي للمعدات = (مجموع القطاع الحكومي + مجموع القطاع العام + مجموع القطاع المختلط)

عدد المعدات الاختصاصية التي تمتلكها أجهزة الدولة والجهات غير المرتبطة بوزارة في القطاع الحكومي والعام والمختلط حسب الوزارة والنوع لغاية 2017/12/31
Number of Heavy Equipment Owned By State Agencies and Non-Ministerial Institutions in Governmental, Public and Mixed sectors By Ministry and Type in Federal Government Until 31/12/2017

Con.Table (11) 3

يتبع جدول (11) 3

Details	المجموع Total	نوع المعدات Type of Equipment											التفاصيل	
		رافعة شوكية Forklift	رافعة سلكية Crane lifting	مضخة ماء Pump	قائشة اسفلت Cold milling machine	فارشة اسفلت Asphalt paver	مرجل اسفلت Asphalt boiler	كسارات Crusher	مولدة كهرباء Generator	دبيرة منجمي Dumper	دبيرة قلاب Tipper dumper	ضاغطة هواء Air compressor		
Non-Ministerial agency / Government sector													الجهات غير المرتبطة بوزارة / القطاع الحكومي	
Central Bank of Iraq	1	1	0	0	0	0	0	0	0	0	0	0	0	البنك المركزي العراقي
Sunni Endowment	10	8	0	0	0	0	0	0	0	0	2	0	0	ديوان الوقف السني
Shiite Endowment	6	2	1	0	0	0	0	0	2	1	0	0	0	ديوان الوقف الشيعي
Independent High Electoral Commission	21	21	0	0	0	0	0	0	0	0	0	0	0	المفوضية العليا المستقلة
Property Claims Commission	0	0	0	0	0	0	0	0	0	0	0	0	0	هيئة دعاوي الملكية
Mayoralty of Baghdad	288	36	0	0	6	13	4	1	117	8	84	19	0	أمانة بغداد
Martyrs Institute	0	0	0	0	0	0	0	0	0	0	0	0	0	مؤسسة الشهداء
Iraq Media Network	9	9	0	0	0	0	0	0	0	0	0	0	0	شبكة الاعلام العراقي
Accountability and Justice Commission	1	0	0	0	0	0	0	0	1	0	0	0	0	الهيئة الوطنية للمساءلة والعدالة
Total Non-Ministerial agency	336	77	1	0	6	13	4	1	120	9	86	19	0	مجموع الجهات غير المرتبطة بوزارة
Total of others	834	45	35	0	0	0	0	0	754	0	0	0	0	مجموع الجهات الاخرى
Total government sector	5,340	847	48	1,294	37	15	9	1	2,590	9	146	344	0	مجموع القطاع الحكومي
Ministries / Public sector													وزارات/ القطاع العام	
Finance	6	0	0	2	0	0	0	0	3	0	0	1	0	المالية
Health	10	6	1	0	0	0	0	0	3	0	0	0	0	الصحة
Trade	798	217	0	87	0	0	0	0	462	0	4	28	0	التجارة
Transport	114	91	1	0	0	0	0	0	20	0	2	0	0	النقل
Construction & Housing	688	28	2	58	6	76	0	1	426	0	33	58	0	الاعمار والاسكان
Water Resources	54	12	12	25	0	0	0	0	0	0	1	4	0	الموارد المائية
Oil	660	314	22	8	0	0	0	1	254	0	32	29	0	النفط
Industry & Minerals	619	357	23	10	0	0	0	0	75	11	109	34	0	الصناعة والمعادن
Electricity	394	97	1	57	0	0	0	6	202	6	3	22	0	الكهرباء
Communications	41	41	0	0	0	0	0	0	0	0	0	0	0	الاتصالات
Total public sector	3,384	1,163	62	247	6	76	0	8	1,445	17	184	176	0	مجموع القطاع العام
Ministries / Mixed sector													وزارات/ القطاع المختلط	
Transport	6	0	0	1	0	0	0	0	5	0	0	0	0	النقل
Industry & Minerals	5	2	0	0	0	0	0	0	2	0	1	0	0	الصناعة والمعادن
Total mixed sector	11	2	0	1	0	0	0	0	7	0	1	0	0	مجموع القطاع المختلط
*Total equipment	8,735	2,012	110	1,542	43	91	9	9	4,042	26	331	520	0	*المجموع الكلي للمعدات

*Total = (Total government sector +Total public sector +Total mixed sector)

*المجموع الكلي للمعدات = (مجموع القطاع الحكومي + مجموع القطاع العام + مجموع القطاع المختلط)

عدد المعدات الاختصاصية التي تمتلكها أجهزة الدولة والجهات غير المرتبطة بوزارة في القطاع الحكومي والعام والمختلط حسب الوزارة والنوع لغاية 2017/12/31
Number of Heavy Equipment Owned By State Agencies and Non-Ministerial Institutions in Governmental, Public and Mixed sectors By Ministry and Type in Federal Government Until 31/12/2017

Con.Table (11) 4

يتبع جدول (11) 4

Details	المجموع Total	نوع المعدات Type of Equipment											التفاصيل	
		مخندقة Trench excavator	ثاقية شوارع (نقار) Street Engraver	حفار سلكي Sheep foot roller	حفار هيدروليك Hydraulic excavator	سريس ناقل Transporter belt	حفارة سريس Scraper	حفارة ركائز Piles excavator	حفارة ابار Excavator water wells	رافعة انابيب جانبية Pipe side crane	رافعة سلكية محمولة Crane lifting	رافعة هيدروليكية Hydraulic crane		رافعة جانبية Side crane
Ministries / Government sector														وزارات / القطاع الحكومي
Foreign	0	0	0	0	0	0	0	0	0	0	0	0	0	الخارجية
Finance	1	0	0	0	0	0	0	0	0	0	0	1	0	المالية
Labour and Social Affairs	7	0	0	0	0	0	1	0	0	0	0	6	0	العمل والشؤون الاجتماعية
Health	0	0	0	0	0	0	0	0	0	0	0	0	0	الصحة
Education	0	0	0	0	0	0	0	0	0	0	0	0	0	التربية
Youth & Sport	0	0	0	0	0	0	0	0	0	0	0	0	0	الشباب والرياضة
Trade	0	0	0	0	0	0	0	0	0	0	0	0	0	التجارة
Culture	0	0	0	0	0	0	0	0	0	0	0	0	0	الثقافة
Transport	24	0	2	1	2	0	2	4	0	0	13	0	0	النقل
Municipalities and Public works	0	0	0	0	0	0	0	0	0	0	0	0	0	البلديات والاشغال العامة
Construction & Housing	1	0	0	1	0	0	0	0	0	0	0	0	0	الاعمار والاسكان
Agriculture	0	0	0	0	0	0	0	0	0	0	0	0	0	الزراعة
Water resources	1,217	12	0	81	860	0	162	0	101	0	0	0	1	الموارد المائية
Oil	344	15	0	0	140	0	4	2	0	147	4	32	0	النفط
Planning	0	0	0	0	0	0	0	0	0	0	0	0	0	التخطيط
Industry and Minerals	10	0	0	0	9	0	0	0	0	0	0	1	0	الصناعة والمعادن
Higher Education & Scientific Research	6	0	0	0	3	0	0	0	0	0	2	1	0	التعليم العالي والبحث العلمي
Electricity	130	0	2	0	5	0	0	0	0	0	0	123	0	الكهرباء
Sciences and Technology	3	0	0	0	1	0	0	0	0	0	0	2	0	العلوم والتكنولوجيا
Total Ministries	1,743	27	4	83	1,020	0	169	6	101	147	19	166	1	مجموع الوزارات

عدد المعدات الاختصاصية التي تمتلكها أجهزة الدولة والجهات غير المرتبطة بوزارة في القطاع الحكومي والعام والمختلط حسب الوزارة والنوع لغاية 2017/12/31
Number of Heavy Equipment Owned By State Agencies and Non-Ministerial Institutions in Governmental, Public and Mixed sectors By Ministry and Type in Federal Government Until 31/12/2017

Con.Table (11) 5 يتبع جدول (11) 5

Details	المجموع الكلي Grand total	نوع المعدات Type of Equipment											التفاصيل
		المجموع	أخرى	ساحيات	معمل اسفلت	مقطورة ماء ساحية	ماكينة لحيم ديزل	ماكينة لحيم كهربائية	مازجة كونكريتية خباطة	مدرج بسكين	مناولة تلسكوبية	قالعة نخيل	
		Total	other	Trailers	Asphalt factory	Water tank trailer	Diesel welding machine	Electrical welding machine	Concrete mixer	Road grader	Telescopic forklift	Date pam plucker	
Ministries / Government sector												وزارات / القطاع الحكومي	
Foreign	2	0	0	0	0	0	0	0	0	0	0	0	الخارجية
Finance	94	12	9	0	0	0	0	3	0	0	0	0	المالية
Labour and Social Affairs	39	6	0	0	0	0	0	6	0	0	0	0	العمل والشؤون الاجتماعية
Health	585	0	0	0	0	0	0	0	0	0	0	0	الصحة
Education	66	15	10	1	0	0	0	4	0	0	0	0	التربية
Youth & Sport	59	0	0	0	0	0	0	0	0	0	0	0	الشباب والرياضة
Trade	158	0	0	0	0	0	0	0	0	0	0	0	التجارة
Culture	4	0	0	0	0	0	0	0	0	0	0	0	الثقافة
Transport	232	141	130	7	0	0	0	4	0	0	0	0	النقل
Municipalities and Public works												البلديات والإشغال العامة	
Construction & Housing	380	42	25	2	0	0	14	0	1	0	0	0	الاعمار والإسكان
Agriculture	243	226	3	194	0	23	0	0	0	0	0	6	الزراعة
Water resources	4,254	1,278	1,053	24	0	9	77	115	0	0	0	0	الموارد المائية
Oil	3,837	2,067	267	143	0	31	751	843	30	0	2	0	النفط
Planning	4	0	0	0	0	0	0	0	0	0	0	0	التخطيط
Industry and Minerals	83	12	1	1	0	0	0	0	10	0	0	0	الصناعة والمعادن
Higher Education & Scientific Research	663	126	14	64	0	6	0	42	0	0	0	0	التعليم العالي والبحث العلمي
Electricity	408	69	57	6	0	0	0	6	0	0	0	0	الكهرباء
Sciences and Technology	179	43	4	9	0	1	3	26	0	0	0	0	العلوم والتكنولوجيا
Total Ministries	11,303	4,037	1,573	451	0	70	845	1,045	45	0	2	6	مجموع الوزارات

عدد المعدات الاختصاصية التي تمتلكها أجهزة الدولة والجهات غير المرتبطة بوزارة في القطاع الحكومي والعام والمختلط حسب الوزارة والنوع لغاية 2017/12/31

Number of Heavy Equipment Owned By State Agencies and Non-Ministerial Institutions in Governmental, Public and Mixed sectors By Ministry and Type in Federal Government Until 31/12/2017

Con.Table (11) 6

يتبع جدول (11) 6

Details	نوع المعدات Type of Equipment													التفاصيل
	المجموع Total	مخندقة Trench excavator	ثاقبة شوارع (تقار) Street Engraver	حفار سلكي Sheep foot roller	حفار هيدروليك Hydraulic excavator	سربس ناقل Transport er belt	حفارة سربس Scraper	حفارة ركانز Piles excavator	حفارة ابار Excavatoe water wells	رافعة اتابيب جانبية Pipe side crane	رافعة سلكية محمولة Crane lifting	رافعة هيدروليكية Hydraulic crane	رافعة جانبية Side crane	
Non-Ministerial agency / Government sector														الجهات غير المرتبطة بوزارة / القطاع الحكومي
Central Bank of Iraq	0	0	0	0	0	0	0	0	0	0	0	0	0	البنك المركزي العراقي
Sunni Endowment	1	0	0	0	0	0	0	0	0	0	1	0	0	ديوان الوقف السني
Shiite Endowment	5	0	0	0	3	0	0	0	0	0	1	1	0	ديوان الوقف الشيعي
Independent High Electoral Commission	0	0	0	0	0	0	0	0	0	0	0	0	0	المفوضية العليا المستقلة
Property Claims Commission	0	0	0	0	0	0	0	0	0	0	0	0	0	هيئة دعاوي الملكية
Mayoralty of Baghdad	52	0	5	0	18	0	14	2	2	0	0	4	7	أمانة بغداد
Martyrs Institute	0	0	0	0	0	0	0	0	0	0	0	0	0	مؤسسة الشهداء
Iraq Media Network	0	0	0	0	0	0	0	0	0	0	0	0	0	شبكة الاعلام العراقي
Accountability and Justice Commission	0	0	0	0	0	0	0	0	0	0	0	0	0	الهيئة الوطنية للمساءلة والعدالة
Total Non-Ministerial agency	58	0	5	0	21	0	14	2	2	0	2	5	7	مجموع الجهات غير المرتبطة بوزارة
Total of others	22	0	0	0	14	0	1	0	0	0	4	2	1	مجموع الجهات الاخرى
Total government sector	1,823	27	9	83	1,055	0	184	8	103	147	25	173	9	مجموع القطاع الحكومي
Ministries / Public sector														وزارات/ القطاع العام
Finance	1	0	0	0	0	0	0	0	0	0	0	1	0	المالية
Health	0	0	0	0	0	0	0	0	0	0	0	0	0	الصحة
Trade	2	0	0	0	0	0	0	0	0	0	0	2	0	التجارة
Transport	29	0	0	0	3	26	0	0	0	0	0	0	0	النقل
Construction & Housing	71	0	1	0	42	0	0	26	0	0	2	0	0	الاعمار والاسكان
Water Resources	55	11	0	0	3	0	37	4	0	0	0	0	0	الموارد المائية
Oil	176	4	0	0	139	0	0	0	0	13	0	4	16	النفط
Industry & Minerals	56	0	3	0	26	0	6	0	0	0	0	19	2	الصناعة والمعادن
Electricity	216	0	0	0	25	0	1	10	0	0	2	177	1	الكهرباء
Communications	90	0	0	0	87	0	3	0	0	0	0	0	0	الاتصالات
Total public sector	696	15	4	0	325	26	47	40	0	13	4	203	19	مجموع القطاع العام
Ministries / Mixed sector														وزارات/ القطاع المختلط
Transport	0	0	0	0	0	0	0	0	0	0	0	0	0	النقل
Industry & Minerals	1	0	0	0	0	0	0	0	0	0	0	1	0	الصناعة والمعادن
Total mixed sector	1	0	0	0	0	0	0	0	0	0	0	1	0	مجموع القطاع المختلط
*Total equipment	2,520	42	13	83	1,380	26	231	48	103	160	29	377	28	*المجموع الكلي للمعدات

*Total = (Total government sector +Total public sector +Total mixed sector)

*المجموع الكلي للمعدات = (مجموع القطاع الحكومي + مجموع القطاع العام + مجموع القطاع المختلط)

عدد المعدات الاختصاصية التي تمتلكها أجهزة الدولة والجهات غير المرتبطة بوزارة في القطاع الحكومي والعام والمختلط حسب الوزارة والنوع لغاية 2017/12/31
 Number of Heavy Equipment Owned By State Agencies and Non-Ministerial Institutions in Governmental, Public and Mixed sectors By Ministry and Type in
 Federal Government Until 31/12/2017

Con.Table (11) 7 يتبع جدول (11) 7

Details	المجموع الكلي Grand total	المجموع Total	نوع المعدات Type of Equipment										التفاصيل	
			أخرى other	ساحبات Trailers	معمل اسفلت Asphalt factory	مقطورة ماء ساحبية Water tank trailer	ماكينة لحيم ديزل Diesel welding machine	ماكينة لحيم كهربائية Electrical welding machine	مازجة كونكريتية خرابطة Concrete mixer	مدرج بسكين Road grader	مناولة تلسكوبية Telescopic forklift	قاعة نخيل Date pam plucker		
Non-Ministerial agency / Government sector													الجهات غير المرتبطة بوزارة / القطاع الحكومي	
Central Bank of Iraq	1	0	0	0	0	0	0	0	0	0	0	0	0	البنك المركزي العراقي
Sunni Endowment	16	1	0	1	0	0	0	0	0	0	0	0	0	ديوان الوقف السني
Shiite Endowment	93	74	72	1	0	0	0	0	0	0	0	0	1	ديوان الوقف الشيعي
Independent High Electoral Commission	21	0	0	0	0	0	0	0	0	0	0	0	0	المفوضية العليا المستقلة
Property Claims Commission	10	0	0	0	0	0	0	0	0	0	0	0	0	هيئة دعاوي الملكية
Mayoralty of Baghdad	745	148	27	95	7	9	1	0	0	0	0	0	9	أمانة بغداد
Martyrs Institute	6	2	0	1	0	1	0	0	0	0	0	0	0	موسسة الشهداء
Iraq Media Network	23	11	11	0	0	0	0	0	0	0	0	0	0	شبكة الاعلام العراقي
Accountability and Justice Commission	1	0	0	0	0	0	0	0	0	0	0	0	0	الهيئة الوطنية للمساءلة والعدالة
Total Non-Ministerial agency	916	236	110	98	7	10	1	0	0	0	0	0	10	مجموع الجهات غير المرتبطة بوزارة
Total of others	1,310	375	266	29	0	80	0	0	0	0	0	0	0	مجموع الجهات الاخرى
Total government sector	13,529	4,648	1,949	578	7	160	846	1,045	45	0	2	16	16	مجموع القطاع الحكومي
Ministries / Public sector													وزارات/ القطاع العام	
Finance	9	2	1	0	0	0	0	1	0	0	0	0	0	المالية
Health	12	0	0	0	0	0	0	0	0	0	0	0	0	الصحة
Trade	895	22	14	3	0	0	0	5	0	0	0	0	0	التجارة
Transport	748	566	466	91	0	0	0	9	0	0	0	0	0	النقل
Construction & Housing	1,853	374	251	5	0	0	35	46	37	0	0	0	0	الاعمار والاسكان
Water Resources	378	54	26	1	0	0	4	4	19	0	0	0	0	الموارد المائية
Oil	1,909	474	284	57	0	21	37	49	19	0	7	0	0	النفط
Industry & Minerals	1,112	204	54	87	0	2	2	49	10	0	0	0	0	الصناعة والمعادن
Electricity	1,002	260	166	49	0	2	4	37	2	0	0	0	0	الكهرباء
Communications	256	35	0	35	0	0	0	0	0	0	0	0	0	الاتصالات
Total public sector	8,174	1,991	1,262	328	0	25	82	200	87	0	7	0	0	مجموع القطاع العام
Ministries / Mixed sector													وزارات/ القطاع المختلط	
Transport	7	1	0	0	0	0	0	1	0	0	0	0	0	النقل
Industry & Minerals	7	0	0	0	0	0	0	0	0	0	0	0	0	الصناعة والمعادن
Total mixed sector	14	1	0	0	0	0	0	1	0	0	0	0	0	مجموع القطاع المختلط
*Total equipment	21,717	6,640	3,211	906	7	185	928	1,246	132	0	9	16	16	*المجموع الكلي للمعدات

*Total = (Total government sector +Total public sector +Total mixed sector)

*المجموع الكلي للمعدات = (مجموع القطاع الحكومي + مجموع القطاع العام + مجموع القطاع المختلط)

عدد المركبات المسجلة وغير المسجلة والعاملة وغير العاملة التي تمتلكها أجهزة الدولة والجهات غير المرتبطة بوزارة في القطاع الحكومي والعام والمختلط لغاية 2017/12/31

Number of Vehicles Registered and Not Registered, in Service and Not in Service Owned By State Institutions and Non-Ministerial Agencies in Governmental, Public and Mixed Sectors Until 31/12/2017

Table (12)

جدول (12)

Details	المجموع الكلي للمركبات Grand total of vehicles	*المركبات غير العاملة Vehicles not in service					المركبات العاملة Vehicles in service	المجموع الكلي للمركبات Grand total of vehicles	حالات تسجيل *المركبات في المرور Registration		التفاصيل
		المجموع Total	اخرى Other	المحطمة Broken	المتضررة Damaged	المسروقة Stolen			غير المسجلة No-Registered	المسجلة Registered	
وزارات / القطاع الحكومي											
Foreign	381	75	59	0	16	0	306	381	0	381	الخارجية
Finance	932	75	31	4	20	20	857	932	4	928	المالية
Labour and Social Affairs	988	119	29	33	36	21	869	988	12	976	العمل والشؤون الاجتماعية
Health	981	134	74	17	10	33	847	981	10	971	الصحة
Justice	1,160	108	50	1	12	45	1,052	1,160	203	957	العدل
Education	2,509	210	36	29	54	91	2,299	2,509	82	2,427	التربية
Youth and Sport	543	26	6	0	0	20	517	543	7	536	الشباب والرياضة
Trade	505	98	10	7	38	43	407	505	1	504	التجارة
Culture	619	34	3	7	16	8	585	619	22	597	الثقافة
Transport	557	64	5	6	41	12	493	557	2	555	النقل
Municipalities and Public works	449	72	35	6	31	0	377	449	10	439	البلديات والاشغال العامة
Construction and Housing	2,090	272	148	4	93	27	1,818	2,090	58	2,032	الاعمار والاسكان
Agriculture	2,112	162	65	15	72	10	1,950	2,112	27	2,085	الزراعة
Water Resources	3,393	602	292	20	110	180	2,791	3,393	270	3,123	الموارد المائية
Oil	405	75	58	0	9	8	330	405	19	386	النفط
Planning	459	62	17	3	39	3	397	459	10	449	التخطيط
Industry and Miniral	365	33	2	6	22	3	332	365	1	364	الصناعة والمعادن
Higher Education and Scientific Research	5,621	783	139	109	241	294	4,838	5,621	230	5,391	التعليم العالي والبحث العلمي
Electricity	0	0	0	0	0	0	0	0	0	0	الكهرباء
Sciences and Technology	640	62	50	0	2	10	578	640	2	638	العلوم والتكنولوجيا
Communications	72	0	0	0	0	0	72	72	7	65	الاتصالات
Environment	432	49	1	2	28	18	383	432	0	432	البيئة
Migration and Displacement	288	27	0	1	17	9	261	288	0	288	الهجرة والمهجرين
Tourism and Antiquities	155	82	0	5	16	61	73	155	96	59	السياحة والآثار
Total Ministries	25,656	3,224	1,110	275	923	916	22,432	25,656	1,073	24,583	مجموع الوزارات

*vehicles = (Cars + Motorcycle)

*المركبات = (السيارات + الدراجات النارية)

Number of Vehicles Registered and Not Registered, in Service and Not in Service Owned By State Institutions and Non-Ministerial Agencies in Governmental, Public and Mixed Sectors Until 31/12/2017

Con. Table (12)

يتبع جدول (12)

Details	المجموع الكلي للمركبات Grand total of vehicles	المركبات غير العاملة Vehicles not in service					المركبات العاملة Vehicles in service	المجموع الكلي للمركبات Grand total of vehicles	حالات تسجيل المركبات في المرور Registration		التفاصيل
		المجموع Total	اخرى Other	المحطمة Broken	المتضررة Damaged	المسرورة Stolen			غير المسجلة No-Registered	المسجلة Registered	
Non-Ministerial agency / Government sector											
Suprem Auditing Board	394	87	21	2	13	51	307	394	1	393	الجهات غير المرتبطة بوزارة / القطاع الحكومي
Central Bank of Iraq	82	8	1	0	5	2	74	82	0	82	ديوان الرقابة المالية
Sunni Endowment	892	153	4	4	36	109	739	892	38	854	البنك المركزي العراقي
Shiite Endowment	2,419	7	0	1	6	0	2,412	2,419	12	2,407	ديوان الوقف السني
Hajj and Umra Commission	117	0	0	0	0	0	117	117	0	117	ديوان الوقف الشيعي
Iraqi Academy of Sciences	34	3	0	1	2	0	31	34	2	32	الهيئة العليا للحج والعمرة
Independent High Electoral Commission	338	68	1	3	61	3	270	338	36	302	المجمع العلمي العراقي
Christian Endowment & other religions	43	1	0	0	1	0	42	43	0	43	المفوضية العليا للانتخابات
Iraqi Radioactive Sources Regulatory Authority	27	0	0	0	0	0	27	27	0	27	ديوان اوقاف المسيحيين والديانات الأخرى
National Commission For Investment	83	1	0	0	1	0	82	83	0	83	هيئة المصادر المشعة
Communications and Media Commission	100	3	0	0	3	0	97	100	0	100	الهيئة الوطنية للاستثمار
Stock Exchange Market	34	4	0	0	4	0	30	34	0	34	هيئة الاعلام والاتصالات
Property Claims Commission	120	10	2	3	4	1	110	120	2	118	هيئة الاوراق المالية
Bait Al-Hikma	26	6	0	0	6	0	20	26	0	26	هيئة دعاوي الملكية
Mayorality of Baghdad	3,844	248	81	52	115	0	3,596	3,844	605	3,239	بيت الحكمة
Martyrs Institute	332	0	0	0	0	0	332	332	0	332	امانة بغداد
Prisoners Institute	170	7	0	1	2	4	163	170	0	170	مؤسسة الشهداء
Iraq Media Network	349	77	68	1	8	0	272	349	3	346	مؤسسة السجناء
Accountability and Justice Commission	162	19	5	2	12	0	143	162	8	154	شبكة الاعلام العراقي
Total Non-Ministerial agency	9,566	702	183	70	279	170	8,864	9,566	707	8,859	الهيئة الوطنية للمساواة والعدالة
Total of others	57,660	10,922	1,854	2,292	2,752	4,024	46,738	57,660	13,050	44,610	مجموع الجهات غير المرتبطة بوزارة
Total government sector	92,882	14,848	3,147	2,637	3,954	5,110	78,034	92,882	14,830	78,052	مجموع الجهات الاخرى
Ministries / Public sector											
Finance	559	79	29	17	14	19	480	559	9	550	مجموع القطاع الحكومي
Health	2,921	348	147	33	67	101	2,573	2,921	56	2,865	وزارات / القطاع العام
Trade	3,935	1,046	291	17	176	562	2,889	3,935	8	3,927	المالية
Transport	5,300	1,521	30	123	654	714	3,779	5,300	246	5,054	الصحة
Construction & Housing	2,780	494	243	45	199	7	2,286	2,780	196	2,584	التجارة
Agriculture	406	12	1	2	3	6	394	406	0	406	النقل
Water Resources	666	179	87	32	19	41	487	666	36	630	الاعمار والاسكان
Oil	10,251	1,293	339	178	396	380	8,958	10,251	678	9,573	الزراعة
Industry & Minerals	2,906	979	232	154	354	239	1,927	2,906	133	2,773	الموارد المائية
Electricity	5,221	580	248	21	217	94	4,641	5,221	352	4,869	النفط
Communications	1,349	178	16	0	3	159	1,171	1,349	40	1,309	الصناعة والمعادن
Mayorality of Baghdad	9	0	0	0	0	0	9	9	0	9	الكهرباء
Total public sector	36,303	6,709	1,663	622	2,102	2,322	29,594	36,303	1,754	34,549	الاتصالات
Ministries / Mixed sector											
Transport	20	1	0	0	1	0	19	20	0	20	امانة بغداد
Total mixed sector	20	1	0	0	1	0	19	20	0	20	مجموع القطاع العام
*Grand total of vehicles	129,205	21,558	4,810	3,259	6,057	7,432	107,647	129,205	16,584	112,621	مجموع القطاع المختلط

*Total = (Total government sector + Total public sector + Total mixed sector)

*المجموع الكلي للمركبات = (مجموع القطاع الحكومي + مجموع القطاع العام + مجموع القطاع المختلط)

عدد سيارات الركاب التي تمتلكها أجهزة الدولة والجهات غير المرتبطة بوزارة في القطاع الحكومي والعام والمختلط حسب عدد السلندرات والنوع لغاية
2017/12/31

Number of Passenger Cars Owned By State Institutions and Non-Ministerial Agencies in Governmental, Public and Mixed Sectors By No. of Cylinder and Type Until 31/12/2017

Table (13)

جدول (13)

Details	Type	المجموع Total	عدد السلندرات No. of cylinder			النوع	التفاصيل
			اخرى Other	8	6		
Ministries / Government sector							وزارات / القطاع الحكومي
Foreign	Saloon	203	0	14	158	31	صالون
	Station	45	0	0	42	3	ستيشن
	Farm	93	0	0	93	0	حقلية
	Bus	23	0	0	10	13	باص
	Total	364	0	14	303	47	المجموع
Finance	Saloon	217	0	2	15	200	صالون
	Station	140	0	9	121	10	ستيشن
	Farm	54	0	4	0	50	حقلية
	Bus	326	0	1	24	301	باص
	Total	737	0	16	160	561	المجموع
Labour & Social Affairs	Saloon	145	1	0	1	143	صالون
	Station	55	0	3	32	20	ستيشن
	Farm	38	0	2	21	15	حقلية
	Bus	519	1	0	15	503	باص
	Total	757	2	5	69	681	المجموع
Health	Saloon	194	0	6	55	133	صالون
	Station	95	0	18	66	11	ستيشن
	Farm	97	0	9	34	54	حقلية
	Bus	301	0	0	83	218	باص
	Total	687	0	33	238	416	المجموع
Justice	Saloon	197	0	1	45	151	صالون
	Station	64	0	6	30	28	ستيشن
	Farm	277	0	42	212	23	حقلية
	Bus	146	0	0	114	32	باص
	Total	684	0	49	401	234	المجموع
Education	Saloon	292	0	3	24	265	صالون
	Station	124	0	8	86	30	ستيشن
	Farm	133	0	6	82	45	حقلية
	Bus	647	1	12	182	452	باص
	Total	1,196	1	29	374	792	المجموع
Youth & Sport	Saloon	82	0	0	4	78	صالون
	Station	44	0	17	21	6	ستيشن
	Farm	3	0	3	0	0	حقلية
	Bus	152	0	1	37	114	باص
	Total	281	0	21	62	198	المجموع
Trade	Saloon	163	0	0	11	152	صالون
	Station	63	0	7	53	3	ستيشن
	Farm	4	0	0	4	0	حقلية
	Bus	72	0	0	10	62	باص
	Total	302	0	7	78	217	المجموع

عدد سيارات الركاب التي تمتلكها أجهزة الدولة والجهات غير المرتبطة بوزارة في القطاع الحكومي والعام والمختلط حسب عدد السلندرات والنوع لغاية
2017/12/31

Number of Passenger cars Owned By State Institutions and Non-Ministerial Agencies in Governmental, Public and Mixed Sectors By No. of Cylinder and Type Until 31/12/2017

Con. Table (13) 1

يتبع جدول (13) 1

Details	Type	المجموع Total	عدد السلندرات No. of Cylinders			النوع	التفاصيل
			اخرى Other	8	6		
Ministries / Government sector							وزارات / القطاع الحكومي
Culture	Saloon	161	0	5	13	143	صالون
	Station	137	0	59	46	32	ستيشن
	Farm	79	0	1	2	76	حقلية
	Bus	134	0	0	25	109	باص
	Total	511	0	65	86	360	المجموع
Transport	Saloon	163	1	0	15	147	صالون
	Station	110	0	20	82	8	ستيشن
	Farm	38	0	1	29	8	حقلية
	Bus	142	0	1	34	107	باص
	Total	453	1	22	160	270	المجموع
Municipalities and Public Works	Saloon	166	0	2	41	123	صالون
	Station	116	0	11	80	25	ستيشن
	Farm	108	0	1	9	98	حقلية
	Bus	46	0	0	3	43	باص
	Total	436	0	14	133	289	المجموع
Construction and Housing	Saloon	346	1	2	27	316	صالون
	Station	76	0	0	52	24	ستيشن
	Farm	461	0	20	223	218	حقلية
	Bus	349	0	0	17	332	باص
	Total	1,232	1	22	319	890	المجموع
Agriculture	Saloon	113	0	6	18	89	صالون
	Station	108	0	10	70	28	ستيشن
	Farm	259	0	2	10	247	حقلية
	Bus	237	0	0	18	219	باص
	Total	717	0	18	116	583	المجموع
Water Resources	Saloon	318	2	6	81	229	صالون
	Station	344	0	6	250	88	ستيشن
	Farm	231	0	1	57	173	حقلية
	Bus	267	11	0	68	188	باص
	Total	1,160	13	13	456	678	المجموع
Oil	Saloon	103	0	1	7	95	صالون
	Station	68	0	13	46	9	ستيشن
	Farm	7	0	3	4	0	حقلية
	Bus	81	0	4	26	51	باص
	Total	259	0	21	83	155	المجموع
Planning	Saloon	201	0	0	45	156	صالون
	Station	95	0	9	51	35	ستيشن
	Farm	12	0	0	1	11	حقلية
	Bus	30	0	0	17	13	باص
	Total	338	0	9	114	215	المجموع
Industry & Mineral	Saloon	78	0	0	12	66	صالون
	Station	96	0	4	76	16	ستيشن
	Farm	25	0	4	9	12	حقلية
	Bus	9	0	0	9	0	باص
	Total	208	0	8	106	94	المجموع

عدد سيارات الركاب التي تمتلكها أجهزة الدولة والجهات غير المرتبطة بوزارة في القطاع الحكومي والعام والمختلط حسب عدد السلندرات والنوع لغاية 2017/12/31

Number of Passenger Cars Owned By State Institutions and Non-Ministerial Agencies in Governmental, Public and Mixed sectors By No. of Cylinder and Type Until 31/12/2017

Con. Table (13) 2

يتبع جدول (13) 2

Details	Type	المجموع Total	عدد السلندرات No. of Cylinders				النوع	التفاصيل
			اخرى Other	8	6	4		
Ministries / Government sector								
Higher Education and Scientific Research	Saloon	1,229	0	13	261	955	صالون	وزارات / القطاع الحكومي
	Station	993	1	59	751	182	ستيشن	
	Farm	471	0	8	372	91	حقلية	
	Bus	1,338	1	14	557	766	باص	
	Total	4,031	2	94	1,941	1,994	المجموع	
Electricity	Saloon	0	0	0	0	0	صالون	الكهرباء
	Station	0	0	0	0	0	ستيشن	
	Farm	0	0	0	0	0	حقلية	
	Bus	0	0	0	0	0	باص	
	Total	0	0	0	0	0	المجموع	
Science and Technology	Saloon	145	0	0	15	130	صالون	العلوم والتكنولوجيا
	Station	5	0	0	4	1	ستيشن	
	Farm	153	0	0	75	78	حقلية	
	Bus	41	0	0	16	25	باص	
	Total	344	0	0	110	234	المجموع	
Communications	Saloon	40	0	3	1	36	صالون	الاتصالات
	Station	0	0	0	0	0	ستيشن	
	Farm	10	0	0	8	2	حقلية	
	Bus	1	0	0	0	1	باص	
	Total	51	0	3	9	39	المجموع	
Environment	Saloon	109	0	1	3	105	صالون	البيئة
	Station	102	0	2	90	10	ستيشن	
	Farm	0	0	0	0	0	حقلية	
	Bus	53	0	0	3	50	باص	
	Total	264	0	3	96	165	المجموع	
Migration and Displacement	Saloon	212	0	13	85	114	صالون	الهجرة والمهجرين
	Station	3	0	1	0	2	ستيشن	
	Farm	1	0	0	1	0	حقلية	
	Bus	66	0	0	4	62	باص	
	Total	282	0	14	90	178	المجموع	
Tourism and Antiquities	Saloon	6	0	0	1	5	صالون	السياحة والآثار
	Station	23	0	0	22	1	ستيشن	
	Farm	0	0	0	0	0	حقلية	
	Bus	0	0	0	0	0	باص	
	Total	29	0	0	23	6	المجموع	
Total Ministries	Saloon	4,883	5	78	938	3,862	صالون	مجموع الوزارات
	Station	2,906	1	262	2,071	572	ستيشن	
	Farm	2,554	0	107	1,246	1,201	حقلية	
	Bus	4,980	14	33	1,272	3,661	باص	
	Total	15,323	20	480	5,527	9,296	المجموع	

عدد سيارات الركاب التي تمتلكها أجهزة الدولة والجهات غير المرتبطة بوزارة في القطاع الحكومي والعام والمختلط حسب عدد السلندرات والنوع لغاية 2017/12/31
Number of Passenger Cars Owned By State Institutions and Non-Ministerial Agencies in Governmental, Public and Mixed Sectors By No. of Cylinder and Type Until 31/12/2017

Con.Table (13) 3

يتبع جدول (13) 3

التفاصيل	النوع	عدد السلندرات					المجموع Total	Type	Details
		No. of Cylinders				اخرى Other			
		8	6	4					
الجهات غير المرتبطة بوزارة / القطاع الحكومي									
Suprem Auditing Board	صالون	274	2	1	0	0	277	Saloon	ديوان الرقابة المالية
	ستيشن	13	17	0	0	0	30	Station	
	حقلية	1	4	0	0	0	5	Farm	
	باص	64	2	0	0	0	66	Bus	
	المجموع	352	25	1	0	0	378	Total	
Central Bank of Iraq	صالون	22	1	0	0	0	23	Saloon	البنك المركزي العراقي
	ستيشن	3	12	2	0	0	17	Station	
	حقلية	0	6	0	0	0	6	Farm	
	باص	2	0	0	0	0	2	Bus	
	المجموع	27	19	2	0	0	48	Total	
Sunni Endowment	صالون	350	14	0	0	0	364	Saloon	ديوان الوقف السني
	ستيشن	32	66	25	0	0	123	Station	
	حقلية	0	3	11	0	0	14	Farm	
	باص	92	17	0	0	2	111	Bus	
	المجموع	474	100	36	2	612	Total		
Shiite Endowment	صالون	214	20	1	0	0	235	Saloon	ديوان الوقف الشيعي
	ستيشن	58	123	40	0	0	221	Station	
	حقلية	4	4	2	0	0	10	Farm	
	باص	329	811	1	0	0	1,141	Bus	
	المجموع	605	958	44	0	1,607	Total		
Hajj and Umra Commission	صالون	62	5	0	0	0	67	Saloon	الهيئة العليا للحج والعمرة
	ستيشن	0	15	3	0	0	18	Station	
	حقلية	0	15	1	0	0	16	Farm	
	باص	3	0	0	0	0	3	Bus	
	المجموع	65	35	4	0	104	Total		
Iraqi Academy of Sciences	صالون	8	4	0	0	0	12	Saloon	المجمع العلمي العراقي
	ستيشن	0	12	0	0	0	12	Station	
	حقلية	0	0	0	0	0	0	Farm	
	باص	0	6	0	0	0	6	Bus	
	المجموع	8	22	0	0	30	Total		
Independent High Electoral Commission	صالون	111	15	0	1	0	127	Saloon	المفوضية العليا للانتخابات
	ستيشن	2	10	9	0	0	21	Station	
	حقلية	3	54	4	0	0	61	Farm	
	باص	9	4	0	0	0	13	Bus	
	المجموع	125	83	13	1	222	Total		
Christian Christian Endowment & other religions	صالون	15	0	0	0	0	15	Saloon	ديوان اوقاف المسيحيين والاديان الاخرى
	ستيشن	0	8	2	0	0	10	Station	
	حقلية	0	0	0	0	0	0	Farm	
	باص	9	0	0	0	0	9	Bus	
	المجموع	24	8	2	0	34	Total		
Iraqi Radioactive Sources Regulatory Authority	صالون	3	0	0	0	0	3	Saloon	هيئة المصادر المشعة
	ستيشن	0	6	1	0	0	7	Station	
	حقلية	6	0	0	0	0	6	Farm	
	باص	11	0	0	0	0	11	Bus	
	المجموع	20	6	1	0	27	Total		
National Commission For Investment	صالون	11	16	0	0	0	27	Saloon	الهيئة الوطنية للاستثمار
	ستيشن	0	0	16	0	0	16	Station	
	حقلية	0	17	5	0	0	22	Farm	
	باص	7	0	0	0	0	7	Bus	
	المجموع	18	33	21	0	72	Total		
Communications and Media Commission	صالون	13	4	0	0	0	17	Saloon	هيئة الاعلام والاتصالات
	ستيشن	0	19	16	2	0	37	Station	
	حقلية	0	0	0	0	0	0	Farm	
	باص	41	0	0	0	0	41	Bus	
	المجموع	54	23	16	2	95	Total		

عدد سيارات الركاب التي تمتلكها أجهزة الدولة والجهات غير المرتبطة بوزارة في القطاع الحكومي والعام والمختلط حسب عدد السلندرات والنوع لغاية 2017/12/31

Number of Passenger cars Owned By State Institutions and Non-Ministerial Agencies in Governmental, Public and Mixed Sectors By No. of Cylinder and Type Until 31/12/2017

Con.Table (13) 4

يتبع جدول (13) 4

التفاصيل	النوع	المجموع Total	عدد السلندرات				Type	Details
			No. of Cylinders			اخرى Other		
			8	6	4			
الجهات غير المرتبطة بوزارة / القطاع الحكومي								
Stock Exchange Market	صالون	14	0	1	1	12	Saloon	
	ستيشن	5	0	5	0	0	Station	
	حقلية	5	0	4	1	0	Farm	
	باص	8	0	0	0	8	Bus	
	المجموع	32	0	10	2	20	Total	
Property Claims Commission	صالون	38	0	0	0	38	Saloon	
	ستيشن	32	0	10	22	0	Station	
	حقلية	22	1	0	0	21	Farm	
	باص	27	0	0	0	27	Bus	
	المجموع	119	1	10	22	86	Total	
Bait Al-Hikma	صالون	7	0	0	0	7	Saloon	
	ستيشن	0	0	0	0	0	Station	
	حقلية	12	0	1	7	4	Farm	
	باص	4	0	0	0	4	Bus	
	المجموع	23	0	1	7	15	Total	
Mayoralty of Baghdad	صالون	458	16	7	83	352	Saloon	
	ستيشن	84	1	13	49	21	Station	
	حقلية	316	2	12	71	231	Farm	
	باص	83	4	5	28	46	Bus	
	المجموع	941	23	37	231	650	Total	
Martyrs Institute	صالون	73	0	0	0	73	Saloon	
	ستيشن	48	0	0	46	2	Station	
	حقلية	0	0	0	0	0	Farm	
	باص	76	1	0	0	75	Bus	
	المجموع	197	1	0	46	150	Total	
Prisoners Institute	صالون	90	0	0	3	87	Saloon	
	ستيشن	18	0	2	16	0	Station	
	حقلية	0	0	0	0	0	Farm	
	باص	26	0	0	1	25	Bus	
	المجموع	134	0	2	20	112	Total	
Iraq Media Network	صالون	48	0	1	8	39	Saloon	
	ستيشن	7	0	0	0	7	Station	
	حقلية	66	1	16	27	22	Farm	
	باص	72	1	0	6	65	Bus	
	المجموع	193	2	17	41	133	Total	
Accountability and Justice Commission	صالون	81	0	0	3	78	Saloon	
	ستيشن	46	0	7	28	11	Station	
	حقلية	0	0	0	0	0	Farm	
	باص	20	0	0	0	20	Bus	
	المجموع	147	0	7	31	109	Total	
Total Non-Ministerial agency	صالون	1,976	17	11	179	1,769	Saloon	
	ستيشن	752	3	151	449	149	Station	
	حقلية	561	4	56	209	292	Farm	
	باص	1,726	8	6	875	837	Bus	
	المجموع	5,015	32	224	1,712	3,047	Total	
Total other entities	صالون	13,774	20	405	3,722	9,627	Saloon	
	ستيشن	8,651	7	812	7,022	810	Station	
	حقلية	515	12	101	345	57	Farm	
	باص	2,011	17	89	544	1,361	Bus	
	المجموع	24,951	56	1,407	11,633	11,855	Total	
Total government sector	صالون	20,633	42	494	4,839	15,258	Saloon	
	ستيشن	12,309	11	1,225	9,542	1,531	Station	
	حقلية	3,630	16	264	1,800	1,550	Farm	
	باص	8,717	39	128	2,691	5,859	Bus	
	المجموع	45,289	108	2,111	18,872	24,198	Total	

عدد سيارات الركاب التي تمتلكها أجهزة الدولة والجهات غير المرتبطة بوزارة في القطاع الحكومي والعام والمختلط حسب عدد السلندرات والنوع لغاية 2017/12/31
 Number of Passenger cars Owned By State Institutions and Non-Ministerial Agencies in Governmental, Public and Mixed Sectors By No. of Cylinders and Type Until 31/12/2017

Con. Table (13) 5

يتبع جدول (13) 5

التفاصيل	النوع	عدد السلندرات				المجموع Total	Type	Details
		4	6	8	اخرى Other			
وزارات / القطاع العام								
المالية	صالون	140	3	0	0	143	Saloon	Ministries / Public sector
	ستيشن	33	21	4	0	58	Station	
	حقلية	12	1	0	0	13	Farm	
	باص	158	19	3	0	180	Bus	
	المجموع	343	44	7	0	394	Total	
الصحة	صالون	309	86	46	0	441	Saloon	Health
	ستيشن	68	38	14	0	120	Station	
	حقلية	6	36	11	0	53	Farm	
	باص	299	8	2	0	309	Bus	
	المجموع	682	168	73	0	923	Total	
التجارة	صالون	654	9	0	0	663	Saloon	Trade
	ستيشن	22	34	0	0	56	Station	
	حقلية	171	6	0	0	177	Farm	
	باص	464	173	11	0	648	Bus	
	المجموع	1,311	222	11	0	1,544	Total	
النقل	صالون	531	31	0	0	562	Saloon	Transport
	ستيشن	94	173	4	0	271	Station	
	حقلية	35	122	0	0	157	Farm	
	باص	399	1,383	7	0	1,789	Bus	
	المجموع	1,059	1,709	11	0	2,779	Total	
الاعمار والاسكان	صالون	306	23	0	0	329	Saloon	Construction & Housing
	ستيشن	10	31	3	0	44	Station	
	حقلية	184	314	2	0	500	Farm	
	باص	199	82	7	0	288	Bus	
	المجموع	699	450	12	0	1,161	Total	
الزراعة	صالون	65	14	1	0	80	Saloon	Agriculture
	ستيشن	28	46	4	0	78	Station	
	حقلية	1	0	0	0	1	Farm	
	باص	48	9	0	0	57	Bus	
	المجموع	142	69	5	0	216	Total	
الموارد المائية	صالون	14	0	0	0	14	Saloon	Water Resources
	ستيشن	40	6	0	0	46	Station	
	حقلية	2	0	0	0	2	Farm	
	باص	28	2	0	0	30	Bus	
	المجموع	84	8	0	0	92	Total	
النفط	صالون	200	72	6	0	278	Saloon	Oil
	ستيشن	40	470	213	1	724	Station	
	حقلية	145	314	14	0	473	Farm	
	باص	871	584	39	3	1,497	Bus	
	المجموع	1,256	1,440	272	4	2,972	Total	
الصناعة والمعادن	صالون	123	61	2	0	186	Saloon	Industry & Minerals
	ستيشن	52	199	12	0	263	Station	
	حقلية	237	98	16	2	353	Farm	
	باص	141	190	31	0	362	Bus	
	المجموع	553	548	61	2	1,164	Total	
الكهرباء	صالون	643	96	4	0	743	Saloon	Electricity
	ستيشن	91	227	20	0	338	Station	
	حقلية	285	66	1	0	352	Farm	
	باص	448	86	1	0	535	Bus	
	المجموع	1,467	475	26	0	1,968	Total	
الاتصالات	صالون	71	3	2	0	76	Saloon	Communications
	ستيشن	0	0	0	0	0	Station	
	حقلية	26	139	3	0	168	Farm	
	باص	37	11	0	0	48	Bus	
	المجموع	134	153	5	0	292	Total	

عدد سيارات الركاب التي تمتلكها أجهزة الدولة والجهات غير المرتبطة بوزارة في القطاع الحكومي والعام والمختلط حسب عدد السلندرات والنوع لغاية 2017/12/31
 Number of Passenger cars Owned By State Institutions and Non-Ministerial Agencies in Governmental, Public and Mixed Sectors By No. of Cylinders and Type Until 31/12/2017

Con. Table (13) 6

يتبع جدول (13) 6

التفاصيل	النوع	المجموع Total	عدد السلندرات No. of Cylinders			النوع	التفاصيل
			اخرى Other	8	6		
Ministries / Public sector							وزارات / القطاع العام
Mayoralty of Baghdad	Saloon	3	0	0	2	1	صالون
	Station	0	0	0	0	0	ستيشن
	Farm	0	0	0	0	0	حقلية
	Bus	0	0	0	0	0	باص
	Total	3	0	0	2	1	المجموع
Total public sector	Saloon	3,518	0	61	400	3,057	صالون
	Station	1,998	1	274	1,245	478	ستيشن
	Farm	2,249	2	47	1,096	1,104	حقلية
	Bus	5,743	3	101	2,547	3,092	باص
	Total	13,508	6	483	5,288	7,731	المجموع
Ministries / Mixed sector							وزارات / القطاع المختلط
Transport	Saloon	1	0	0	0	1	صالون
	Station	1	0	1	0	0	ستيشن
	Farm	0	0	0	0	0	حقلية
	Bus	2	0	0	1	1	باص
	Total	4	0	1	1	2	المجموع
Total mixed sector	Saloon	1	0	0	0	1	صالون
	Station	1	0	1	0	0	ستيشن
	Farm	0	0	0	0	0	حقلية
	Bus	2	0	0	1	1	باص
	Total	4	0	1	1	2	المجموع
Grand total of vehicles	Saloon	24,152	42	555	5,239	18,316	صالون
	Station	14,308	12	1,500	10,787	2,009	ستيشن
	Farm	5,879	18	311	2,896	2,654	حقلية
	Bus	14,462	42	229	5,239	8,952	باص
	Total	58,801	114	2,595	24,161	31,931	المجموع

عدد سيارات الحمل التي تمتلكها أجهزة الدولة والجهات غير المرتبطة بوزارة في القطاع الحكومي والعام والمختلط حسب عدد السلندرات والنوع لغاية 2017/12/31

Number of Freight Vehicles Owned By State Institutions and Non-Ministerial Agencies in Governmental, Public and Mixed Sectors By No. of Cylinders and Type Until 31/12/2017

Table (14)

جدول (14)

Details	Type	المجموع Total	عدد السلندرات No. of cylinders			النوع	التفاصيل
			اخرى Other	8	6		
Ministries / Government sector							
وزارات / القطاع الحكومي							
Foreign	Pick-up	8	0	0	0	بيك اب	الخارجية
	Van	0	0	0	0	فان	
	Flat bed truck	1	0	1	0	لوري شاصي	
	Tipper	0	0	0	0	لوري قلاب	
	Tank (ton)	0	0	0	0	لوري حوضية (طن)	
	Tank (litre)	4	0	0	4	لوري حوضية (لتر)	
	Special specifications	0	0	0	0	مواصفات خاصة	
	Total	13	0	1	4	8	
finance	Pick-up	155	0	9	4	بيك اب	المالية
	Van	0	0	0	0	فان	
	Flat bed truck	8	0	0	5	لوري شاصي	
	Tipper	0	0	0	0	لوري قلاب	
	Tank (ton)	0	0	0	0	لوري حوضية (طن)	
	Tank (litre)	3	0	1	2	لوري حوضية (لتر)	
	Special specifications	29	1	0	13	مواصفات خاصة	
	Total	195	1	10	24	160	
Labor and Social Affairs	Pick-up	211	0	0	1	بيك اب	العمل والشؤون الاجتماعية
	Van	0	0	0	0	فان	
	Flat bed truck	2	0	1	1	لوري شاصي	
	Tipper	1	0	0	1	لوري قلاب	
	Tank (ton)	2	0	0	2	لوري حوضية (طن)	
	Tank (litre)	6	0	0	5	لوري حوضية (لتر)	
	Special specifications	7	0	0	2	مواصفات خاصة	
	Total	229	0	1	12	216	
health	Pick-up	183	0	1	17	بيك اب	الصحة
	Van	8	0	0	1	فان	
	Flat bed truck	22	0	0	22	لوري شاصي	
	Tipper	0	0	0	0	لوري قلاب	
	Tank (ton)	4	1	0	3	لوري حوضية (طن)	
	Tank (litre)	10	0	0	10	لوري حوضية (لتر)	
	Special specifications	67	0	5	54	مواصفات خاصة	
	Total	294	1	6	107	180	
Justice	Pick-up	298	0	155	8	بيك اب	العدل
	Van	14	0	14	0	فان	
	Flat bed truck	6	0	0	5	لوري شاصي	
	Tipper	11	0	1	10	لوري قلاب	
	Tank (ton)	0	0	0	0	لوري حوضية (طن)	
	Tank (litre)	51	0	0	51	لوري حوضية (لتر)	
	Special specifications	87	0	25	56	مواصفات خاصة	
	Total	467	0	195	130	142	
Education	Pick-up	901	0	0	50	بيك اب	التربية
	Van	8	0	1	1	فان	
	Flat bed truck	319	0	19	269	لوري شاصي	
	Tipper	2	0	1	1	لوري قلاب	
	Tank (ton)	10	0	3	7	لوري حوضية (طن)	
	Tank (litre)	36	0	2	34	لوري حوضية (لتر)	
	Special specifications	33	5	0	6	مواصفات خاصة	
	Total	1,309	5	26	368	910	
Youth and Sport	Pick-up	251	0	2	1	بيك اب	الشباب والرياضة
	Van	0	0	0	0	فان	
	Flat bed truck	6	0	0	6	لوري شاصي	
	Tipper	0	0	0	0	لوري قلاب	
	Tank (ton)	0	0	0	0	لوري حوضية (طن)	
	Tank (litre)	1	0	0	1	لوري حوضية (لتر)	
	Special specifications	3	0	0	1	مواصفات خاصة	
	Total	261	0	2	9	250	
Trade	Pick-up	196	0	6	0	بيك اب	التجارة
	Van	0	0	0	0	فان	
	Flat bed truck	2	0	1	0	لوري شاصي	
	Tipper	0	0	0	0	لوري قلاب	
	Tank (ton)	0	0	0	0	لوري حوضية (طن)	
	Tank (litre)	0	0	0	0	لوري حوضية (لتر)	
	Special specifications	5	0	0	2	مواصفات خاصة	
	Total	203	0	7	2	194	

Note: Total freight carriage do not include motorcycles

ملاحظة : مجموع سيارات الحمل لايشمل الدراجات النارية

عدد سيارات الحمل التي تمتلكها أجهزة الدولة والجهات غير المرتبطة بوزارة في القطاع الحكومي والعام والمختلط حسب عدد السندرات والنوع لغاية 2017/12/31
Number of Freight Vehicles Owned By State Institutions and Non-Ministerial Agencies in Governmental, Public and Mixed Sectors By No. of Cylinders and Type Until 31/12/2017

Con.Table (14) 1

بتبع جدول (14) 1

Details	Type	المجموع Total	عدد السندرات No. of cylinder			النوع	التفاصيل	
			اخرى Other	8	6			4
وزارات / القطاع الحكومي								
Ministries / Government	Pick-up	101	0	0	2	99	بيك اب	
	Van	0	0	0	0	0	فان	
	Flat bed truck	3	0	0	3	0	لوري شاصي	
	Tipper	2	0	2	0	0	لوري فلاب	
	Tank (ton)	0	0	0	0	0	لوري حوضية (طن)	
	Tank (litre)	2	0	0	2	0	لوري حوضية (لتر)	
	Special specification	0	0	0	0	0	مواصفات خاصة	
	Total	108	0	2	7	99	المجموع	
Culture	Pick-up	97	0	6	17	74	بيك اب	
	Van	0	0	0	0	0	فان	
	Flat bed truck	0	0	0	0	0	لوري شاصي	
	Tipper	4	0	2	2	0	لوري فلاب	
	Tank (ton)	0	0	0	0	0	لوري حوضية (طن)	
	Tank (litre)	1	0	1	0	0	لوري حوضية (لتر)	
	Special specification	2	0	0	0	2	مواصفات خاصة	
	Total	104	0	9	19	76	المجموع	
Transport	Pick-up	10	0	0	0	10	بيك اب	
	Van	0	0	0	0	0	فان	
	Flat bed truck	0	0	0	0	0	لوري شاصي	
	Tipper	0	0	0	0	0	لوري فلاب	
	Tank (ton)	0	0	0	0	0	لوري حوضية (طن)	
	Tank (litre)	2	0	0	1	1	لوري حوضية (لتر)	
	Special specification	0	0	0	0	0	مواصفات خاصة	
	Total	12	0	0	1	11	المجموع	
Municipalities and Public Works	Pick-up	712	0	4	6	702	بيك اب	
	Van	0	0	0	0	0	فان	
	Flat bed truck	27	0	0	2	25	لوري شاصي	
	Tipper	39	0	1	35	3	لوري فلاب	
	Tank (ton)	1	0	0	1	0	لوري حوضية (طن)	
	Tank (litre)	38	0	2	34	2	لوري حوضية (لتر)	
	Special specification	29	0	0	20	9	مواصفات خاصة	
	Total	846	0	7	98	741	المجموع	
Construction and Housing	Pick-up	1,185	0	4	2	1,179	بيك اب	
	Van	3	0	0	2	1	فان	
	Flat bed truck	44	0	0	39	5	لوري شاصي	
	Tipper	5	0	0	5	0	لوري فلاب	
	Tank (ton)	17	0	0	9	8	لوري حوضية (طن)	
	Tank (litre)	44	0	0	42	2	لوري حوضية (لتر)	
	Special specification	89	0	0	20	69	مواصفات خاصة	
	Total	1,387	0	4	119	1,264	المجموع	
Agriculture	Pick-up	1,086	0	0	45	1,041	بيك اب	
	Van	0	0	0	0	0	فان	
	Flat bed truck	127	1	12	109	5	لوري شاصي	
	Tipper	268	1	51	216	0	لوري فلاب	
	Tank (ton)	81	0	1	80	0	لوري حوضية (طن)	
	Tank (litre)	371	1	32	333	5	لوري حوضية (لتر)	
	Special specification	296	7	142	137	10	مواصفات خاصة	
	Total	2,229	10	238	920	1,061	المجموع	
Water resources	Pick-up	129	0	0	7	122	بيك اب	
	Van	2	0	0	0	2	فان	
	Flat bed truck	0	0	0	0	0	لوري شاصي	
	Tipper	1	0	0	0	1	لوري فلاب	
	Tank (ton)	2	0	1	1	0	لوري حوضية (طن)	
	Tank (litre)	3	0	1	1	1	لوري حوضية (لتر)	
	Special specification	9	1	2	2	4	مواصفات خاصة	
	Total	146	1	4	11	130	المجموع	
Oil	Pick-up	109	0	1	0	108	بيك اب	
	Van	1	0	0	0	1	فان	
	Flat bed truck	1	1	0	0	0	لوري شاصي	
	Tipper	2	0	2	0	0	لوري فلاب	
	Tank (ton)	0	0	0	0	0	لوري حوضية (طن)	
	Tank (litre)	0	0	0	0	0	لوري حوضية (لتر)	
	Special specification	8	0	0	4	4	مواصفات خاصة	
	Total	121	1	3	4	113	المجموع	
Planning	Pick-up	122	0	0	2	120	بيك اب	
	Van	0	0	0	0	0	فان	
	Flat bed truck	4	0	1	3	0	لوري شاصي	
	Tipper	2	0	0	2	0	لوري فلاب	
	Tank (ton)	0	0	0	0	0	لوري حوضية (طن)	
	Tank (litre)	0	0	0	0	0	لوري حوضية (لتر)	
	Special specification	8	0	0	4	4	مواصفات خاصة	
	Total	127	0	1	3	123	المجموع	
Industry and Minerals	Pick-up	122	0	0	2	120	بيك اب	
	Van	0	0	0	0	0	فان	
	Flat bed truck	4	0	1	3	0	لوري شاصي	
	Tipper	2	0	0	2	0	لوري فلاب	
	Tank (ton)	1	0	0	1	0	لوري حوضية (طن)	
	Tank (litre)	16	0	0	15	1	لوري حوضية (لتر)	
	Special specification	12	0	0	10	2	مواصفات خاصة	
	Total	157	0	1	33	123	المجموع	

عدد سيارات الحمل التي تمتلكها أجهزة الدولة والجهات غير المرتبطة بوزارة في القطاع الحكومي والعام والمختلط حسب عدد السلندرات والنوع لغاية 2017/12/31
Number of Freight Vehicles Owned By State Institutions and Non-Ministerial Agencies in Governmental, Public and Mixed Sectors By No. of Cylinders and Type Until 31/12/2017

Con. Table (14) 2

يتبع جدول (14) 2

Details	Type	المجموع Total	عدد السلندرات No. of cylinder			النوع	التفاصيل
			اخرى Other	8	6		
Ministries / Government sector							
وزارات القطاع الحكومي							
Higher Education and Scientific Research	Pick-up	1,216	1	3	92	1,120	بيك اب
	Van	5	0	0	0	5	فان
	Flat bed truck	68	0	0	13	55	لوري شاصي
	Tipper	18	0	2	8	8	لوري قلاب
	Tank (ton)	51	0	0	10	41	لوري حوضية (طن)
	Tank (litre)	30	0	2	21	7	لوري حوضية (لتر)
	Special specifications	158	13	1	45	99	مواصفات خاصة
	Total	1,546	14	8	189	1,335	المجموع
Electricity	Pick-up	0	0	0	0	0	بيك اب
	Van	0	0	0	0	0	فان
	Flat bed truck	0	0	0	0	0	لوري شاصي
	Tipper	0	0	0	0	0	لوري قلاب
	Tank (ton)	0	0	0	0	0	لوري حوضية (طن)
	Tank (litre)	0	0	0	0	0	لوري حوضية (لتر)
	Special specifications	0	0	0	0	0	مواصفات خاصة
	Total	0	0	0	0	0	المجموع
Sciences and Technology	Pick-up	251	0	0	10	241	بيك اب
	Van	2	0	0	0	2	فان
	Flat bed truck	12	0	0	9	3	لوري شاصي
	Tipper	5	0	0	5	0	لوري قلاب
	Tank (ton)	0	0	0	0	0	لوري حوضية (طن)
	Tank (litre)	6	0	0	6	0	لوري حوضية (لتر)
	Special specifications	19	0	0	13	6	مواصفات خاصة
	Total	295	0	0	43	252	المجموع
Communications	Pick-up	21	0	0	0	21	بيك اب
	Van	0	0	0	0	0	فان
	Flat bed truck	0	0	0	0	0	لوري شاصي
	Tipper	0	0	0	0	0	لوري قلاب
	Tank (ton)	0	0	0	0	0	لوري حوضية (طن)
	Tank (litre)	0	0	0	0	0	لوري حوضية (لتر)
	Special specifications	0	0	0	0	0	مواصفات خاصة
	Total	21	0	0	0	21	المجموع
Environment	Pick-up	145	0	0	3	142	بيك اب
	Van	0	0	0	0	0	فان
	Flat bed truck	3	0	0	2	1	لوري شاصي
	Tipper	0	0	0	0	0	لوري قلاب
	Tank (ton)	0	0	0	0	0	لوري حوضية (طن)
	Tank (litre)	1	0	0	0	1	لوري حوضية (لتر)
	Special specifications	7	0	1	2	4	مواصفات خاصة
	Total	156	0	1	7	148	المجموع
Migration and Displacement	Pick-up	0	0	0	0	0	بيك اب
	Van	0	0	0	0	0	فان
	Flat bed truck	0	0	0	0	0	لوري شاصي
	Tipper	0	0	0	0	0	لوري قلاب
	Tank (ton)	0	0	0	0	0	لوري حوضية (طن)
	Tank (litre)	0	0	0	0	0	لوري حوضية (لتر)
	Special specifications	2	0	2	0	0	مواصفات خاصة
	Total	2	0	2	0	0	المجموع
Tourism and Antiquities	Pick-up	115	0	0	3	112	بيك اب
	Van	0	0	0	0	0	فان
	Flat bed truck	3	0	0	3	0	لوري شاصي
	Tipper	6	0	2	4	0	لوري قلاب
	Tank (ton)	0	0	0	0	0	لوري حوضية (طن)
	Tank (litre)	2	0	2	0	0	لوري حوضية (لتر)
	Special specifications	0	0	0	0	0	مواصفات خاصة
	Total	126	0	4	10	112	المجموع
Total Ministries	Pick-up	7,502	1	191	270	7,040	بيك اب
	Van	43	0	15	4	24	فان
	Flat bed truck	658	2	35	491	130	لوري شاصي
	Tipper	366	1	64	289	12	لوري قلاب
	Tank (ton)	169	1	5	114	49	لوري حوضية (طن)
	Tank (litre)	627	1	43	562	21	لوري حوضية (لتر)
	Special specifications	862	27	178	387	270	مواصفات خاصة
	Total	10,227	33	531	2,117	7,546	المجموع

عدد سيارات الحمل التي تمتلكها أجهزة الدولة والجهات غير المرتبطة بوزارة في القطاع الحكومي والعام والمختلط حسب عدد السلندرات والنوع لغاية 2017/12/31
 Number of Freight Vehicles Owned By State Institutions and Non-Ministerial Agencies in Governmental, Public and Mixed Sectors By No. of Cylinders and Type Until 31/12/2017

Con.Table (14) 3

يتبع جدول (14) 3

Details	Type	المجموع Total	عدد السلندرات No. of cylinder			النوع	التفاصيل
			اخرى Other	8	6		
Non-Ministerial agency / Government sector							
الجهات غير المرتبطة بوزارة / القطاع الحكومي							
Supreme Auditing Board	Pick-up	15	0	0	1	14	بيك اب
	Van	1	0	0	0	1	فان
	Flat bed truck	0	0	0	0	0	لوري شاصي
	Tipper	0	0	0	0	0	لوري قلاب
	Tank (ton)	0	0	0	0	0	لوري حوضية (طن)
	Tank (litre)	0	0	0	0	0	لوري حوضية (لتر)
	Special specifications	0	0	0	0	0	مواصفات خاصة
Total	16	0	0	1	15	المجموع	
Central Bank of Iraq	Pick-up	24	0	6	3	15	بيك اب
	Van	0	0	0	0	0	فان
	Flat bed truck	0	0	0	0	0	لوري شاصي
	Tipper	0	0	0	0	0	لوري قلاب
	Tank (ton)	1	0	0	0	1	لوري حوضية (طن)
	Tank (litre)	0	0	0	0	0	لوري حوضية (لتر)
	Special specifications	6	0	6	0	0	مواصفات خاصة
Total	31	0	12	3	16	المجموع	
Sunni Endowment	Pick-up	206	0	7	2	197	بيك اب
	Van	0	0	0	0	0	فان
	Flat bed truck	1	0	0	0	1	لوري شاصي
	Tipper	3	0	1	2	0	لوري قلاب
	Tank (ton)	0	0	0	0	0	لوري حوضية (طن)
	Tank (litre)	6	0	1	5	0	لوري حوضية (لتر)
	Special specifications	8	0	0	4	4	مواصفات خاصة
Total	224	0	9	13	202	المجموع	
Shiite Endowment	Pick-up	483	0	5	15	463	بيك اب
	Van	4	0	0	0	4	فان
	Flat bed truck	21	0	5	8	8	لوري شاصي
	Tipper	77	0	18	50	9	لوري قلاب
	Tank (ton)	46	0	0	46	0	لوري حوضية (طن)
	Tank (litre)	96	0	1	79	16	لوري حوضية (لتر)
	Special specifications	71	0	0	48	23	مواصفات خاصة
Total	798	0	29	246	523	المجموع	
Hajj and Umra Commission	Pick-up	13	0	0	0	13	بيك اب
	Van	0	0	0	0	0	فان
	Flat bed truck	0	0	0	0	0	لوري شاصي
	Tipper	0	0	0	0	0	لوري قلاب
	Tank (ton)	0	0	0	0	0	لوري حوضية (طن)
	Tank (litre)	0	0	0	0	0	لوري حوضية (لتر)
	Special specifications	0	0	0	0	0	مواصفات خاصة
Total	13	0	0	0	13	المجموع	
Iraqi Academy of Sciences	Pick-up	4	0	0	0	4	بيك اب
	Van	0	0	0	0	0	فان
	Flat bed truck	0	0	0	0	0	لوري شاصي
	Tipper	0	0	0	0	0	لوري قلاب
	Tank (ton)	0	0	0	0	0	لوري حوضية (طن)
	Tank (litre)	0	0	0	0	0	لوري حوضية (لتر)
	Special specifications	0	0	0	0	0	مواصفات خاصة
Total	4	0	0	0	4	المجموع	
Independent High Electoral Commission	Pick-up	116	0	0	9	107	بيك اب
	Van	0	0	0	0	0	فان
	Flat bed truck	0	0	0	0	0	لوري شاصي
	Tipper	0	0	0	0	0	لوري قلاب
	Tank (ton)	0	0	0	0	0	لوري حوضية (طن)
	Tank (litre)	0	0	0	0	0	لوري حوضية (لتر)
	Special specifications	0	0	0	0	0	مواصفات خاصة
Total	116	0	0	9	107	المجموع	
Christian Christian Endowment & other religions	Pick-up	9	0	0	0	9	بيك اب
	Van	0	0	0	0	0	فان
	Flat bed truck	0	0	0	0	0	لوري شاصي
	Tipper	0	0	0	0	0	لوري قلاب
	Tank (ton)	0	0	0	0	0	لوري حوضية (طن)
	Tank (litre)	0	0	0	0	0	لوري حوضية (لتر)
	Special specifications	0	0	0	0	0	مواصفات خاصة
Total	9	0	0	0	9	المجموع	

Number of Freight Vehicles Owned By State Institutions and Non-Ministerial Agencies in Governmental, Public and Mixed Sectors By No. of Cylinders and Type Until 31/12/2017

Con.Table (14) 4

بيش جدول (14) 4

Details	Type	المجموع Total	عدد السلنترات No. of cylinder			النوع	التفاصيل
			اخرى Other	8	6		
Non-Ministerial agency / Government sector							
الجهات غير المرتبطة بوزارة / القطاع الحكومي							
Iraqi Radioactive Sources Regulatory Authority	Pick-up	0	0	0	0	0	بيك اب
	Van	0	0	0	0	0	فان
	Flat bed truck	0	0	0	0	0	لوري شاصي
	Tipper	0	0	0	0	0	لوري قلاب
	Tank (ton)	0	0	0	0	0	لوري حوضية (طن)
	Tank (litre)	0	0	0	0	0	لوري حوضية (لتر)
	Special specifications	0	0	0	0	0	مواصفات خاصة
	Total	0	0	0	0	0	المجموع
National Commission For Investment	Pick-up	11	0	2	0	9	بيك اب
	Van	0	0	0	0	0	فان
	Flat bed truck	0	0	0	0	0	لوري شاصي
	Tipper	0	0	0	0	0	لوري قلاب
	Tank (ton)	0	0	0	0	0	لوري حوضية (طن)
	Tank (litre)	0	0	0	0	0	لوري حوضية (لتر)
	Special specifications	0	0	0	0	0	مواصفات خاصة
	Total	11	0	2	0	9	المجموع
Communications and Media Commission	Pick-up	5	0	2	0	3	بيك اب
	Van	0	0	0	0	0	فان
	Flat bed truck	0	0	0	0	0	لوري شاصي
	Tipper	0	0	0	0	0	لوري قلاب
	Tank (ton)	0	0	0	0	0	لوري حوضية (طن)
	Tank (litre)	0	0	0	0	0	لوري حوضية (لتر)
	Special specifications	0	0	0	0	0	مواصفات خاصة
	Total	5	0	2	0	3	المجموع
Stock Exchange Market	Pick-up	2	0	0	0	2	بيك اب
	Van	0	0	0	0	0	فان
	Flat bed truck	0	0	0	0	0	لوري شاصي
	Tipper	0	0	0	0	0	لوري قلاب
	Tank (ton)	0	0	0	0	0	لوري حوضية (طن)
	Tank (litre)	0	0	0	0	0	لوري حوضية (لتر)
	Special specifications	0	0	0	0	0	مواصفات خاصة
	Total	2	0	0	0	2	المجموع
Property Claims Commission	Pick-up	0	0	0	0	0	بيك اب
	Van	0	0	0	0	0	فان
	Flat bed truck	0	0	0	0	0	لوري شاصي
	Tipper	0	0	0	0	0	لوري قلاب
	Tank (ton)	1	0	0	1	0	لوري حوضية (طن)
	Tank (litre)	0	0	0	0	0	لوري حوضية (لتر)
	Special specifications	0	0	0	0	0	مواصفات خاصة
	Total	1	0	0	1	0	المجموع
Bait Al-Hikma	Pick-up	3	0	0	0	3	بيك اب
	Van	0	0	0	0	0	فان
	Flat bed truck	0	0	0	0	0	لوري شاصي
	Tipper	0	0	0	0	0	لوري قلاب
	Tank (ton)	0	0	0	0	0	لوري حوضية (طن)
	Tank (litre)	0	0	0	0	0	لوري حوضية (لتر)
	Special specifications	0	0	0	0	0	مواصفات خاصة
	Total	3	0	0	0	3	المجموع
Mayorality of Baghdad	Pick-up	567	0	18	50	499	بيك اب
	Van	2	0	0	0	2	فان
	Flat bed truck	5	0	0	5	0	لوري شاصي
	Tipper	328	0	10	282	36	لوري قلاب
	Tank (ton)	27	0	1	25	1	لوري حوضية (طن)
	Tank (litre)	384	0	5	363	16	لوري حوضية (لتر)
	Special specifications	1,562	0	6	1,275	281	مواصفات خاصة
	Total	2,875	0	40	2,000	835	المجموع
Martyrs Institute	Pick-up	128	0	0	4	124	بيك اب
	Van	0	0	0	0	0	فان
	Flat bed truck	1	0	1	0	0	لوري شاصي
	Tipper	0	0	0	0	0	لوري قلاب
	Tank (ton)	0	0	0	0	0	لوري حوضية (طن)
	Tank (litre)	4	0	2	2	0	لوري حوضية (لتر)
	Special specifications	2	0	2	0	0	مواصفات خاصة
	Total	135	0	5	6	124	المجموع
Prisoners Institute	Pick-up	36	1	0	0	35	بيك اب
	Van	0	0	0	0	0	فان
	Flat bed truck	0	0	0	0	0	لوري شاصي
	Tipper	0	0	0	0	0	لوري قلاب
	Tank (ton)	0	0	0	0	0	لوري حوضية (طن)
	Tank (litre)	0	0	0	0	0	لوري حوضية (لتر)
	Special specifications	0	0	0	0	0	مواصفات خاصة
	Total	36	1	0	0	35	المجموع

عدد سيارات الحمل التي تمتلكها أجهزة الدولة والجهات غير المرتبطة بوزارة في القطاع الحكومي والعام والمختلط حسب عدد السلندرات والنوع لغاية 2017/12/31

Number of Freight Vehicles Owned By State Institutions and Non-Ministerial Agencies in Governmental, Public and Mixed Sectors
By No. of Cylinders and Type Until 31/12/2017

Con. Table (14) 5

يتبع جدول (14) 5

التفاصيل	النوع	عدد السلندرات					المجموع	Type	المجموع
		No. of cylinder			اخرى	Total			
		8	6	4	اخرى	Total			
Non-Ministerial agency / Government sector									
الجهات غير المرتبطة بوزارة / القطاع الحكومي									
Iraq Media Network	Pick-up	99	0	0	2	97	بيك اب	شبكة الاعلام العراقي	
	Van	1	0	0	0	1	فان		
	Flat bed truck	5	0	0	5	0	لوري شاصي		
	Tipper	0	0	0	0	0	لوري قلاب		
	Tank (ton)	0	0	0	0	0	لوري حوضية (طن)		
	Tank (litre)	5	0	0	5	0	لوري حوضية (لتر)		
	Special specification	36	7	3	20	6	مواصفات خاصة		
	Total	146	7	3	32	104	المجموع		
Accountability and Justice Commission	Pick-up	15	0	0	3	12	بيك اب	الهيئة الوطنية للمساءلة والعدالة	
	Van	0	0	0	0	0	فان		
	Flat bed truck	0	0	0	0	0	لوري شاصي		
	Tipper	0	0	0	0	0	لوري قلاب		
	Tank (ton)	0	0	0	0	0	لوري حوضية (طن)		
	Tank (litre)	0	0	0	0	0	لوري حوضية (لتر)		
	Special specification	0	0	0	0	0	مواصفات خاصة		
	Total	15	0	0	3	12	المجموع		
Total Non-Ministerial agency	Pick-up	1,736	1	40	89	1,606	بيك اب	مجموع الجهات غير المرتبطة بوزارة	
	Van	8	0	0	0	8	فان		
	Flat bed truck	33	0	6	18	9	لوري شاصي		
	Tipper	408	0	29	334	45	لوري قلاب		
	Tank (ton)	75	0	1	72	2	لوري حوضية (طن)		
	Tank (litre)	495	0	9	454	32	لوري حوضية (لتر)		
	Special specification	1,685	7	17	1,347	314	مواصفات خاصة		
	Total	4,440	8	102	2,314	2,016	المجموع		
Total other entities	Pick-up	23,799	5,551	3,731	4,728	9,789	بيك اب	مجموع الجهات الاخرى	
	Van	122	6	35	37	44	فان		
	Flat bed truck	724	86	66	465	107	لوري شاصي		
	Tipper	245	2	20	82	141	لوري قلاب		
	Tank (ton)	231	12	43	159	17	لوري حوضية (طن)		
	Tank (litre)	1,493	21	136	1,272	64	لوري حوضية (لتر)		
	Special specification	3,772	907	520	1,634	711	مواصفات خاصة		
	Total	30,386	6,585	4,551	8,377	10,873	المجموع		
Total government sector	Pick-up	33,037	5,553	3,962	5,087	18,435	بيك اب	مجموع القطاع الحكومي	
	Van	173	6	50	41	76	فان		
	Flat bed truck	1,415	88	107	974	246	لوري شاصي		
	Tipper	1,019	3	113	705	198	لوري قلاب		
	Tank (ton)	475	13	49	345	68	لوري حوضية (طن)		
	Tank (litre)	2,615	22	188	2,288	117	لوري حوضية (لتر)		
	Special specification	6,319	941	715	3,368	1,295	مواصفات خاصة		
	Total	45,053	6,626	5,184	12,808	20,435	المجموع		
Ministries / public sector									
وزارات / القطاع العام									
Finance	Pick-up	111	0	18	0	93	بيك اب	المالية	
	Van	46	0	20	26	0	فان		
	Flat bed truck	0	0	0	0	0	لوري شاصي		
	Tipper	0	0	0	0	0	لوري قلاب		
	Tank (ton)	1	0	0	1	0	لوري حوضية (طن)		
	Tank (litre)	0	0	0	0	0	لوري حوضية (لتر)		
	Special specification	4	1	0	2	1	مواصفات خاصة		
	Total	162	1	38	29	94	المجموع		
Health	Pick-up	734	0	0	20	714	بيك اب	الصحة	
	Van	76	0	7	3	66	فان		
	Flat bed truck	51	0	4	25	22	لوري شاصي		
	Tipper	1	0	0	1	0	لوري قلاب		
	Tank (ton)	11	0	2	3	6	لوري حوضية (طن)		
	Tank (litre)	37	0	8	15	14	لوري حوضية (لتر)		
	Special specification	1,026	0	190	88	748	مواصفات خاصة		
	Total	1,936	0	211	155	1,570	المجموع		

عدد سيارات الحمل التي تمتلكها اجهزة الدولة والجهات غير المرتبطة بوزارة في القطاع الحكومي والعام والمختلط حسب عدد السلندرات والنوع لغاية 2017/12/31

Number of Freight Vehicles Owned By State Institutions and Non-Ministerial Agencies in Governmental, Public and Mixed Sectors By No. of Cylinders and Type Until 31/12/2017

Con.Table (14) 6

يتبع جدول (14) 6

Details	Type	المجموع Total	عدد السلندرات No. of cylinders			النوع	التفاصيل
			الخرى Other	8	6		
Ministries/ public sector							وزارات / القطاع العام
Trade	Pick-up	107	0	0	0	107	بيك اب
	Van	0	0	0	0	0	فان
	Flat bed truck	243	0	44	198	1	لوري شاصي
	Tipper	284	0	2	282	0	لوري قلاب
	Tank (ton)	593	0	0	593	0	لوري حوضية (طن)
	Tank (litre)	97	0	0	97	0	لوري حوضية (لتر)
	Special specifications	1,067	0	273	787	7	مواصفات خاصة
	Total	2,391	0	319	1,957	115	المجموع
Transport	Pick-up	689	0	4	65	620	بيك اب
	Van	37	0	0	0	37	فان
	Flat bed truck	1,224	0	108	1,004	112	لوري شاصي
	Tipper	121	0	30	91	0	لوري قلاب
	Tank (ton)	19	0	3	13	3	لوري حوضية (طن)
	Tank (litre)	146	0	47	95	4	لوري حوضية (لتر)
	Special specifications	282	0	24	187	71	مواصفات خاصة
	Total	2,518	0	216	1,455	847	المجموع
Construction & Housing	Pick-up	684	1	0	43	640	بيك اب
	Van	1	0	0	0	1	فان
	Flat bed truck	40	0	1	30	9	لوري شاصي
	Tipper	369	0	9	357	3	لوري قلاب
	Tank (ton)	6	0	0	6	0	لوري حوضية (طن)
	Tank (litre)	186	0	8	177	1	لوري حوضية (لتر)
	Special specifications	301	15	43	178	65	مواصفات خاصة
	Total	1,587	16	61	791	719	المجموع
Agriculture	Pick-up	177	0	0	0	177	بيك اب
	Van	1	0	0	0	1	فان
	Flat bed truck	0	0	0	0	0	لوري شاصي
	Tipper	11	0	10	1	0	لوري قلاب
	Tank (ton)	1	0	0	1	0	لوري حوضية (طن)
	Tank (litre)	0	0	0	0	0	لوري حوضية (لتر)
	Special specifications	0	0	0	0	0	مواصفات خاصة
	Total	190	0	10	2	178	المجموع
Water Resources	Pick-up	150	0	0	0	150	بيك اب
	Van	0	0	0	0	0	فان
	Flat bed truck	20	0	0	20	0	لوري شاصي
	Tipper	130	0	4	126	0	لوري قلاب
	Tank (ton)	9	0	0	9	0	لوري حوضية (طن)
	Tank (litre)	58	0	1	57	0	لوري حوضية (لتر)
	Special specifications	206	0	8	85	113	مواصفات خاصة
	Total	573	0	13	297	263	المجموع
Oil	Pick-up	2,959	3	209	168	2,579	بيك اب
	Van	3	0	0	2	1	فان
	Flat bed truck	543	0	30	453	60	لوري شاصي
	Tipper	250	0	35	203	12	لوري قلاب
	Tank (ton)	240	0	10	220	10	لوري حوضية (طن)
	Tank (litre)	681	3	52	623	3	لوري حوضية (لتر)
	Special specifications	1,339	92	199	823	225	مواصفات خاصة
	Total	6,015	98	535	2,492	2,890	المجموع

عدد سيارات الحمل التي تمتلكها أجهزة الدولة والجهات غير المرتبطة بوزارة في القطاع الحكومي والعام والمختلط حسب عدد السلندرات والنوع لغاية 2017/12/31
 Number of Freight Vehicles Owned By State Institutions and Non-Ministerial Agencies in Governmental, Public and Mixed Sectors By No. of Cylinders and Type Until 31/12/2017

Con.Table (14) 7

يتبع جدول (14) 7

التفاصيل	النوع	عدد السلندرات					المجموع	Type	المجموع
		4	6	8	أخرى Other	Total			
Ministries/ public sector وزارات / القطاع العام									
Industry & Minerals	بيك اب	904	29	1	1	935	Pick-up		
	فان	3	1	0	2	6	Van		
	لوري شاصي	18	95	34	3	150	Flat bed truck		
	لوري قلاب	5	81	15	0	101	Tipper		
	لوري حوضية (طن)	0	10	4	0	14	Tank (ton)		
	لوري حوضية (لتر)	0	50	36	3	89	Tank (litre)		
	مواصفات خاصة	131	187	41	11	370	Special specifications		
	المجموع	1,061	453	131	20	1,665	Total		
Electricity	بيك اب	1,685	76	1	0	1,762	Pick-up		
	فان	27	1	0	0	28	Van		
	لوري شاصي	16	105	18	0	139	Flat bed truck		
	لوري قلاب	4	8	0	1	13	Tipper		
	لوري حوضية (طن)	3	16	0	0	19	Tank (ton)		
	لوري حوضية (لتر)	2	65	3	0	70	Tank (litre)		
	مواصفات خاصة	558	416	72	1	1,047	Special specifications		
	المجموع	2,295	687	94	2	3,078	Total		
Communications	بيك اب	656	0	0	0	656	Pick-up		
	فان	283	37	0	0	320	Van		
	لوري شاصي	8	25	0	0	33	Flat bed truck		
	لوري قلاب	0	0	0	0	0	Tipper		
	لوري حوضية (طن)	0	0	0	0	0	Tank (ton)		
	لوري حوضية (لتر)	37	1	0	0	38	Tank (litre)		
	مواصفات خاصة	10	0	0	0	10	Special specifications		
	المجموع	994	63	0	0	1,057	Total		
Mayorality of Baghdad	بيك اب	6	0	0	0	6	Pick-up		
	فان	0	0	0	0	0	Van		
	لوري شاصي	0	0	0	0	0	Flat bed truck		
	لوري قلاب	0	0	0	0	0	Tipper		
	لوري حوضية (طن)	0	0	0	0	0	Tank (ton)		
	لوري حوضية (لتر)	0	0	0	0	0	Tank (litre)		
	مواصفات خاصة	0	0	0	0	0	Special specifications		
	المجموع	6	0	0	0	6	Total		
Total public sector	بيك اب	8,331	401	233	5	8,970	Pick-up		
	فان	419	70	27	2	518	Van		
	لوري شاصي	246	1,955	239	3	2,443	Flat bed truck		
	لوري قلاب	24	1,150	105	1	1,280	Tipper		
	لوري حوضية (طن)	22	872	19	0	913	Tank (ton)		
	لوري حوضية (لتر)	61	1,180	155	6	1,402	Tank (litre)		
	مواصفات خاصة	1,929	2,753	850	120	5,652	Special specifications		
	المجموع	11,032	8,381	1,628	137	21,178	Total		
Ministries/ Mixed sector وزارات / القطاع المختلط									
Transport	بيك اب	1	0	0	0	1	Pick-up		
	فان	0	0	0	0	0	Van		
	لوري شاصي	0	0	0	0	0	Flat bed truck		
	لوري قلاب	0	0	0	0	0	Tipper		
	لوري حوضية (طن)	0	12	3	0	15	Tank (ton)		
	لوري حوضية (لتر)	0	0	0	0	0	Tank (litre)		
	مواصفات خاصة	0	0	0	0	0	Special specifications		
	المجموع	1	12	3	0	16	Total		
Total mixed sector	بيك اب	1	0	0	0	1	Pick-up		
	فان	0	0	0	0	0	Van		
	لوري شاصي	0	0	0	0	0	Flat bed truck		
	لوري قلاب	0	0	0	0	0	Tipper		
	لوري حوضية (طن)	0	12	3	0	15	Tank (ton)		
	لوري حوضية (لتر)	0	0	0	0	0	Tank (litre)		
	مواصفات خاصة	0	0	0	0	0	Special specifications		
	المجموع	1	12	3	0	16	Total		
Grand total of vehicles	بيك اب	26,767	5,488	4,195	5,558	42,008	Pick-up		
	فان	495	111	77	8	691	Van		
	لوري شاصي	492	2,929	346	91	3,858	Flat bed truck		
	لوري قلاب	222	1,855	218	4	2,299	Tipper		
	لوري حوضية (طن)	90	1,229	71	13	1,403	Tank (ton)		
	لوري حوضية (لتر)	178	3,468	343	28	4,017	Tank (litre)		
	مواصفات خاصة	3,224	6,121	1,565	1,061	11,971	Special specifications		
	المجموع	31,468	21,201	6,815	6,763	66,247	Total		

مديرية احصاءات النقل والاتصالات

إستمارة
مسح إحصاء السيارات التي تمتلكها أجهزة الدولة والدوائر غير المرتبطة بوزارة
لغاية 2017/12/31

القسم A البيانات التعريفية

الوزارة او الدوائر غير المرتبطة بوزارة A1

اسم التشكيل الاداري بمستوى مديرية عامة ضمن الوزارة A2

مختلط	3		عام	2		حكومي	1		القطاع	A3
-------	---	--	-----	---	--	-------	---	--	--------	----

ملاحظة :

- 1 . تعتبر البيانات الواردة في الاستمارة لأغراض إحصائية وتخطيطية فقط .
- 2 . يرجى قراءة التعليمات قبل ملء الاستمارة وفي حالة وجود أي استفسار نستقبل رسائلكم الالكترونية على البريد الالكتروني : Cso _ transcomm. @ yahoo . com

2 سيارات الحمل

القسم C

C13	C12	C11	C10	C9	C8	C7	C6	C5	C4	C3	C2	C1
سنة الصنع	حالة السيارة غير العاملة	حالة السيارة					نوع الوقود	حالة تسجيل السيارة في المرور	نوع الحمولة	نوع السيارة	رقم الشاصي	التسلسل
	1. مسروقة 2. متضررة 3. محطة 4. اخرى تذكر	1. عاملة (انتقل الى الحقل C13) 2. غير عاملة	عدد السلندرات	لون السيارة	ماركة السيارة	بلد المنشأ	1. بنزين 2. كاز 3. اخرى تذكر	1. مسجلة 2. غير مسجلة	1. (2-1) طن 2. (14-3) طن 3. (23-15) طن 4. (24 فأكثر) طن 5. (10000 فأقل) لتر 6. (20000-10001) لتر 7. (20001 فأكثر) لتر	5. بيك اب 6. فان 7. لوري شاصي 8. لوري قلاب 9. لوري حوضية طنية 10. لوري حوضية لتربية * مواصفات خاصة من (11 - 48 + 99) (انتقل الى الحقل C5)		

* اكتب الرقم المناسب الوارد في تعليمات الاستمارة الخاصة بالسيارات ذات المواصفات الخاصة ثم انتقل الى الحقل C5
* المواصفات الخاصة تأخذ ارقام من (11 - 48) المواصفات التي لديها رقم (كود) اما الاخرى تأخذ (99)

3 المعدات الاختصاصية

القسم D

D3	D2	D1	D3	D2	D1
العدد	اسم المعدة الاختصاصية	التسلسل	العدد	اسم المعدة الاختصاصية	التسلسل
	سربس ناقل	31		جرافة كريدنر	1
	حفار هيدروليكي	32		جرافة بلدوزر	2
	حفار سلكي	33		جرافة شغل	3
	ثاقبة شوارع (نقار)	34		جرافة (ترنبول)	4
	مخندقة	35		جرافة (متعددة الاغراض)	5
	قاعة نخيل	36		كرين	6
	مناولة تلكسوبية	37		سكريبير	7
	مدرج بسكين	38		حادلة حديدية	8
	مازجة كونكريتية خبابة	39		حادلة مطاطية	9
	ماكنة لحيم كهربائية	40		حادلة اضلاف	10
	ماكنة لحيم ديزل	41		هزازة	11
	مقطورة ماء ساحبة	42		مدقة هزازة	12
	معمل اسفلت	43		ضاغطة هواء	13
	ساحبات	44		دنبر قلاب	14
	اخرى تذكر.....	45		دنبر منجمي	15
	المجموع	46		مولدة كهرباء	16
				كسارات	17
				مرجل اسفلت	18
				فارشة اسفلت	19
				قاشطة اسفلت	20
				مضخة ماء	21
				رافعة سلكية	22
				رافعة شوكية	23
				رافعة جانبية	24
				رافعة هيدروليكية	25
				رافعة سلكية محمولة	26
				رافعة جانبية للنايبب	27
				حفارة ابار	28
				حفارة ركائز	29
				حفارة سربس	30

اسم المشرف المركزي او عضو الارتباط:.....

رقم الهاتف (موبايل):.....

البريد الالكتروني:.....

التوقيع:.....

التاريخ / /

اسم مدلي البيانات حسب التشكيل الاداري.....

رقم الهاتف (موبايل):.....

البريد الالكتروني:.....

التوقيع:.....

التاريخ / /

اسم المشرف المحلي او الباحث الميداني:.....

التوقيع:.....

التاريخ / /

اسم المدقق المكتبي:.....

التوقيع:.....

التاريخ / /

اسم مدخل البيانات:.....

التوقيع:.....

التاريخ / /



حقوق التصميم الطباعة محفوظة لدى مديرية المطبعة

الجهاز المركزي للإحصاء 2017

printing.press@mop.gov.iq

تعليمات ملء استمارة إحصاء السيارات التي تمتلكها أجهزة الدولة والدوائر غير المرتبطة

بوزارة لغاية 2017/12/31

تقوم مديرية إحصاءات النقل والاتصالات بتنفيذ المسح اعلاه لتوفير مؤشرات إحصائية عن اعداد وأنواع السيارات في القطاع الحكومي والعام والمختلط لسنة 2017

غلاف الاستمارة : ويحتوي على المعلومات التالية :

• القسم (A) البيانات التعريفية

A1 : الوزارة او الدوائر غير المرتبطة بوزارة : يكتب اسم الوزارة او الدائرة غير المرتبطة بوزارة على الخط المنقط الموجود ضمن تعريف A1 .

A2 : اسم التشكيل الإداري بمستوى مديرية عامة ضمن الوزارة : يدرج اسم التشكيل الإداري حسب المديرية التابعة للوزارة وحسب الهيكل التنظيمي ابتداءً من اول استمارة تملئ ضمن التشكيل الإداري وهي ديوان الوزارة تكتب على الخط المنقط الموجود في المكان المخصص (المديرية او الشركة او الهيئة) التابعة للوزارة وكذلك بالنسبة للدوائر غير المرتبطة بوزارة .

A3 : القطاع : توضع علامة (صح) في المربع المخصص الفارغ اذا كان القطاع حكومي (1) ويقصد بالقطاع الحكومي :- ان تكون المنشأة او الشركة مملوكة للحكومة وتشمل :

1 - الإدارة العامة والسلامة العامة والضمان الاجتماعي (دواوين الوزارات ، المجالس المحلية في المحافظات ، الإدارة العامة والمحلية في المحافظات ، المحكمة العراقية الجنائية ، مجلس القضاء الاعلى ، الهيئة العامة للكمارك الخ) .

2 - إدارة شؤون الدولة والسياسة الاقتصادية والاجتماعية للمجتمع .

3 - الشؤون الخارجية .

4 - التعليم .

5 - الصحة .

وتوضع علامة (صح) أمام القطاع رقم (2) اي (عام) اذا كانت المنشأة او الشركة مملوكة للحكومة وتمول ذاتياً مثل المنشآت التابعة لوزارة الصناعة والمعادن اما اذا كان القطاع رقم (3) اي (مختلط) نضع علامة (صح) في المربع الخاص به. ويكون القطاع مختلط اذا كان رأس المال مشترك بين الحكومة او العام والخاص بغض النظر عن نسبة المساهمة .

• القسم (B) : (1) سيارات الركاب

B1 : التسلسل : المقصود به عدد السيارات التي تعود ملكيتها الى الدائرة المعنية وكل سيارة من سيارات الركاب تأخذ سطر وكل سطر يأخذ تسلسل حسب عدد السيارات المملوكة للتشكيل الإداري وتملئ جميع الحقول اللاحقة والخاصة بهذا السطر .

B2 : رقم الشاصي : وهو الرقم المختوم على جزء من ماكينة السيارة او بدنها ويدون رقم الشاصي في الاستمارة بموجب الوثائق الخاصة بالسيارة (السنوية) ويحتوي رقم الشاصي على عدة ارقام او ربما حروف او رموز تأخذ حوالي (17) مرتبة او قد تكون اقل يرجى ان يذكر (كتابة رقم الشاصي مع حروفه بالكامل) وحسب ما مدون في السنوية او الوثيقة الخاصة بالسيارة يكتب داخل الحقل المخصص لرقم الشاصي وحسب التسلسل لتلك السيارة .

B3 : نوع السيارة : يدرج رقم نوع السيارة إذا كانت صالون يدرج الرقم (1) وإذا كانت ستيشن ندرج الرقم (2) ويقصد بسيارات الصالون والاستيشن هي السيارة الصغيرة المخصصة لنقل الركاب إما إذا كان نوع السيارة حقلية ندرج الرقم (3) ويقصد بالسيارات الحقلية وهي سيارة ذات محورين (دبل اكسل) وتستخدم في الطرق الوعرة والحقول أما إذا كان نوع السيارة باص ندرج الرقم (4) في حقل نوع السيارة ولنفس السطر المخصص لكل تسلسل لرقم السيارة .

B4 : عدد المقاعد : ويدرج الرقم (1) إذا كانت عدد المقاعد (2 - 5) مقعد والتي تخص سيارات الصالون ولايزيد عدد مقاعدها عن هذا المدى مثل (تويوتا ، هونداي ، مرسيدس الخ) انظر المؤشر .

ويتم إختيار الرقم (2) إذا كانت عدد المقاعد (6 - 9) مقعد والتي تخص سيارات الاستيشن ويتم اختيار الرقم (3) إذا كانت عدد المقاعد (4 - 9) مقعد والتي تخص سيارات الحقلية مثل (لاندكروز ، كالمبر ، لاندروفر) وكما موضح في الإستمارة.

أما الرقم (4) يتم إختياره إذا كانت عدد المقاعد (7-14) مقعد والتي تخص سيارات الباص الصغيرة مثل (الكيا...الخ) .

ويدرج الرقم (5) إذا كانت عدد المقاعد (15-24) مقعد والتي تخص سيارات الباص المتوسطة الحجم مثل (الكوستر...الخ) .

ويدرج الرقم (6) إذا كانت عدد المقاعد (25 فأكثر) مقعد والتي تخص سيارات الباصات الكبيرة مثل (التاتا ، اتومارسان...الخ)

B5 : حالة تسجيل السيارة في المرور : تلاحظ لوحة تسجيل السيارة إذا كانت السيارة مسجلة في المرور تأخذ الرقم (1) أما إذا كانت السيارة غير مسجلة في المرور فتأخذ الرقم (2) يوضع الرقم في الحقل المخصص للسيارة وحسب تسلسلها.

B6 : نوع الوقود : يدرج رقم نوع الوقود إذا كان بنزين (1) والغاز (2) وأخرى تذكر مثلاً غاز مضغوط ، طاقة كهربائية ، ديزل ..الخ فيكتب الرقم (3) وأيضاً في الحقل المخصص لتسلسل السيارة.

B7 : بلد المنشأ : ويقصد به اسم البلد الذي صنعت فيه السيارة او تم تجميعها فيه ويمكن معرفة ذلك من الوثائق الخاصة بالسيارة

(السنوية) يكتب اسم البلد حسب منشأ تلك السيارة والبلد الذي صنعت مثل (اليابان ، المانيا ، البرازيل ، فرنسا...الخ)

B8 : ماركة السيارة : ويقصد بها عائلية السيارة للشركة المصنعة او المنتجة لها مثل (تويوتا ، مرسيدس ، رينو ، هونداي الخ) ويدرج اسم ماركة السيارة في الحقل المخصص لتسلسل تلك السيارة كما مكتوب في الوثائق الخاصة بالسيارة (السنوية) .

B9 : لون السيارة : يدرج اسم لون السيارة الرسمي المثبت في الوثائق الخاصة بالسيارة (السنوية) كتابةً وإذا كانت تحمل أكثر من لون يسجل اللون الغالب ويُرمز حسب الجدول الخاص بترميز الالوان ويدرج في الحقل المخصص له كأن يكون (ابيض ، احمر ، اسود ، اخضرمتدرج ، رصاصي بحزام لون اخر الخ) .

B10 : عدد السلندرات : ويقصد به عدد الاسطوانات الموجودة في المحرك وتؤخذ من الوثائق الخاصة بالسيارة او ملاحظتها مباشرة وتسجل عدد السلندرات الخاصة بسيارات الركاب مثل (2 ، 4 ، 6 ، 8....الخ) حسب نوع وماركة السيارة.

B11 : حالة السيارة : السيارة عاملة تأخذ الرقم (1) في هذه الحالة انتقل إلى B13 لأن السيارة تعمل وغير متوقفة .

إما إذا كانت السيارة متوقفة عن العمل وغير عاملة تأخذ الرقم (2) بعدها استمر وأجب على سؤال الحقل B12 لبيان سبب توقف

تلك السيارة عن العمل ثم اجب على حقل B13 .

B12 : حالة السيارة غير العاملة : يبين هذا الحقل اسباب توقف السيارة المطلوب استيفاء بياناتها ضمن التسلسل الخاص بحيث نختار الرقم

(1) إذا كانت السيارة مسروقة وإذا كانت السيارة متضررة نختار الرقم (2) وإذا كانت السيارة محطمة نختار الرقم (3) إما حالات

توقف عمل السيارة غير التي ذكرناها فتسجل أخرى تذكر وتأخذ الرقم (4) وتشمل السيارات المحجوزة في المرور الخ .

B13 : سنة الصنع : وهي السنة التي تم فيها صنع السيارة او تجميعها في أي بلد من البلدان التي صنعت فيها تلك السيارة وتكتب

بالكامل سنة الصنع (الموديل) مثل سنة الصنع (1995) فتكتب كاملة بأربع مراتب فقط في الحقل المخصص لتسلسل السيارة

المراد استيفاء بياناتها.

• القسم (C) : (2) سيارات الحمل

- C1 :** التسلسل : المقصود به عدد السيارات التي تعود ملكيتها الى الدائرة المعنية وكل سيارة من سيارات الحمل تأخذ سطر وكل سطر يأخذ تسلسل حسب عدد السيارات المملوكة للتشكيل الاداري وتملىء جميع الحقول اللاحقة والخاصة بهذا السطر .
- C2 :** رقم الشاصي : وهو الرقم المختوم على جزء من ماكنة السيارة او بدنها ويدون رقم الشاصي في الاستمارة بموجب الوثائق الخاصة بالسيارة (السنوية) ويحتوي رقم الشاصي على عدة ارقام او ربما حروف او رموز تأخذ حوالي (17) مرتبة او قد تكون اقل يرجى ان يذكر (كتابة رقم الشاصي مع حروفه بالكامل) وحسب ما مدون في السنوية او الوثيقة الخاصة بالسيارة يكتب داخل الحقل المخصص لرقم الشاصي وحسب التسلسل لتلك السيارة .
- C3 :** نوع السيارة : يدرج رقم نوع السيارة اذا كان (بيك آب) يدرج الرقم (5) ويقصد بها سيارات نقل الحمولات القليلة التي لاتزيد طاقتها عن (2طن) والتي يكون شكلها مغلق من الجوانب ومفتوحة من الخلف واذا كان النوع (فان) يدرج الرقم (6) ويقصد بها سيارات نقل الحمولات وتكون جميع اشكالها مغلقة كالسيارات التي تستخدم في (نقل الصحف ، الحلويات ، والمواد الغذائية ... الخ وقد تكون مبردة .
- واذا كان النوع (لوري شاصي) يدرج الرقم (7) ويقصد بها لوريات نقل الحمولات والبضائع ذات بدن ثابت وقد يكون اللوري مبرد لنقل (اللحوم ، والبيض ، والأسماك) وما شابه ذلك واما اذا كان النوع (لوري قلاب) يدرج الرقم (8) ويكون ذات بدن متحرك لنقل (الرمال ، الحصى...الخ) واذا كان النوع (لوري حوضية طنية) فندرج الرقم (9) وهي لوريات على شكل احواض ينقل فيها المواد الصلبة مثل (القير ، والاسمنت ، تذكر وحدة القياس بالطن) واذا كان النوع (لوري حوضية لترية) فندرج لها الرقم (10) وتكون على شكل اسطواناني (تنكر) تستخدم لنقل المواد السائلة مثل (النفط ومشتقاته ، الكاز ، الماء... الخ) .
- اما (المواصفات الخاصة) تبدأ من الرمز (11- 48) وهي سيارات مخصصة لاغراض اخرى غير نقل الاشخاص او نقل البضائع مثل (الاسعاف ، الاطفاء... الخ) وحسب ما ذكر في تعليمات الاستمارة اما السيارات (الاخرى) وهي السيارات (المواصفات الخاصة) غير المذكورة في الجدول مثل (المصفحة ، المدرعة ، القتالية ، الدفاعية... الخ) ويرمز لها بالرقم (99) وبعد ان يختار الرقم تنتقل الى الحقل C5 لأن سيارات المواصفات الخاصة لا يدرج لها نوع الحمولة .
- C4 :** نوع الحمولة : يدرج رقم نوع الحمولة اذا كان نوع السيارة (5) بيك آب او (6) فان تأخذ الرقم (1) ذو الحمولة من (1- 2) طن ويدير نوع الحمولة اذا كان نوع السيارة (لوري شاصي) (7) او (لوري قلاب) (8) او لوري حوضية طنية (9) ويؤخذ الرقم (2) إذا كانت الحمولة من (3- 14) طن ويؤخذ الرقم (3) إذا كانت الحمولة من (15- 23) طن ويؤخذ الرقم (4) إذا كانت الحمولة من (24 فأكثر) طن واذا كان نوع السيارة (10) (لوري حوضية لترية) ويؤخذ الرقم (5) إذا كانت الحمولة من (10000 فأقل) لتر ويؤخذ الرقم (6) إذا كانت الحمولة من (10001 - 20000) لتر ويؤخذ الرقم (7) إذا كانت الحمولة من (20001 فأكثر) لتر.
- C5 :** حالة تسجيل السيارة في المرور : تلاحظ لوحة تسجيل السيارة اذا كانت السيارة مسجلة في المرور تأخذ الرقم (1) اما اذا كانت السيارة غير مسجلة في المرور فتأخذ الرقم (2) يوضع الرقم في الحقل المخصص للسيارة وحسب تسلسلها.
- C6 :** نوع الوقود : يدرج رقم نوع الوقود اذا كان بنزين (1) والكاز (2) واخرى تذكر مثلاً غاز مضغوط ، طاقة كهربائية ، ديزل ..الخ فيكتب الرقم (3) وأيضاً في الحقل المخصص لتسلسل السيارة.
- C7 :** بلد المنشأ : ويقصد به اسم البلد الذي صنعت فيه السيارة او تم تجميعها فيه ويمكن معرفة ذلك من الوثائق الخاصة بالسيارة (السنوية) ويكتب اسم البلد حسب منشأ تلك السيارة والبلد الذي صنعت مثل (اليابان ، المانيا ، البرازيل ، فرنسا... الخ) .
- C8 :** ماركة السيارة : ويقصد بها عائلية السيارة للشركة المصنعة او المنتجة لها مثل (تويوتا ، مرسيدس ، رينو ، هونداي الخ) ويدير اسم ماركة السيارة في الحقل المخصص لتسلسل تلك السيارة كما مكتوب في الوثائق الخاصة بالسيارة (السنوية) .

C9 : لون السيارة : يدرج اسم لون السيارة الرسمي المثبت في الوثائق الخاصة بالسيارة (السنوية) كتاباً وإذا كانت تحمل أكثر من لون يسجل اللون الغالب ويُرمز حسب الجدول الخاص بترميز الالوان ويدرّج في الحقل المخصص له كأن يكون (ابيض ، احمر ، اسود ، اخضرمتدرج ، رصاصي بحزام لون اخرالخ) .

C10 : عدد السلندرات : ويقصد به عدد الاسطوانات الموجودة في المحرك وتؤخذ من الوثائق الخاصة بالسيارة او ملاحظتها مباشرة وتسجل عدد السلندرات الخاصة بسيارات الحمل مثل (2 ، 4 ، 6 ، 8الخ) حسب نوع وماركة السيارة.

C11 : حالة السيارة : السيارة عاملة تأخذ الرقم (1) في هذه الحالة انتقل إلى C13 لأن السيارة تعمل وغير متوقفة إما إذا كانت السيارة غير عاملة متوقفة عن العمل تأخذ الرقم (2) بعدها استمر وأجب على سؤال الحقل C12 لبيان سبب توقف تلك السيارة عن العمل ثم اجب على حقل B13.

C12 : حالة السيارة غيرالعاملة : يبين هذا الحقل اسباب توقف السيارة المطلوب استيفاء بياناتها ضمن التسلسل الخاص بحيث نختار الرقم (1) إذا كانت السيارة مسروقة وإذا كانت السيارة متضررة نختار الرقم (2) وإذا كانت السيارة محطمة نختارالرقم (3) إما حالات توقف عمل السيارة غير التي ذكرناها فتسجل أخرى تذكر وتأخذ الرقم (4) وتشمل السيارات المحجوزة في المرور الخ .

C13 : سنة الصنع : وهي السنة التي تم فيها صنع السيارة او تجميعها في أي بلد من البلدان التي صنعت فيها تلك السيارة وتكتب بالكامل سنة الصنع (الموديل) مثل سنة الصنع (1995) فتكتب كاملة بأربع مراتب في الحقل المخصص لتسلسل السيارة المراد استيفاء بياناتها.

• القسم (D) : (3) المعدات الاختصاصية

ويشمل المعدات الاختصاصية التي تمتلكها اجهزة الدولة او الدوائر غير المرتبطة بوزارة .

D1 : التسلسل : ويقصد به التسلسل الخاص بالمعدات الاختصاصية لكل نوع من انواع المعدات المذكورة .

D2 : اسم المعدة الاختصاصية : وتشمل انواع عديدة من المعدات الاختصاصية مثل (كريدر ، بلدوزر ، شفل ، كرين ، الى اخر معدة في الجدول وإذا توجد معدات غير مذكورة في الجدول تذكر في حقل (اخرى تذكر) مع توضيح اسمها والتي تشمل الرمز (99) .

D3 : العدد : وهو الحقل الذي يذكر فيه عدد المعدات الاختصاصية الموجودة حسب الوزارة او الدوائر غير المرتبطة بوزارة فندرج العدد لكل نوع من اعداد المعدات الخاصة بكل وزارة او الدوائر غير المرتبطة بوزارة وحسب تسلسل الانواع المذكورة.

Vehicles owned by state ministries and non-ministerial agencies in government, public and mixed sector survey for 2017

5. Key indicators and statistical analysis

1. Number of vehicles owned by during the survey year 2017 (129205) comparing to (114892) in 2015, With a compound growth rate of (6.0%).
See table (1).
2. Total passenger cars (58801) in 2017 comparing to (50370) in 2015, With a compound growth rate of (8.0%) *as in table (1).*
3. Passenger cars number above (58801) all over Iraq are divided into:
 - a. Salon with (2-5) seats were (24152) by (41.1%) of total passenger cars *as in table (Con 8).*
 - b. Station with(6-9) seats (14308) with (24.3%) of total passenger cars *as in table (Con 8).*
 - c. Farm vehicles with (4-9) seats were (5879) by (10.0%) of totalpassenger cars *as in table (Con 8).*
 - d. Bus with (7-25) seats stand about (14462) owned by state institutionswith (24.6%) of total passenger cars in 2017. *as in table (Con 8).*
4. Increase in freight vehicles (54276) in 2017 comparing to (49290) in 2015 ,With a compound growth rate of (4.9%) *as it is shown in table (1) .*
5. Freight vehicle (54276) where distributed by type of freight vehicle and weight as follow:
 - A. (Pick-up) of (1-2 ton) stand at (42008) by (77.4%) of total freight vehicle. *as in table (Con 9).*
 - B. (Van) of (1-2 ton) stand at (691) by (1.3%) of total freight vehicle *as in table (Con 9).*
 - C. Number of (Lorry) stand at (11577) by (21.3%) by kind of cargo in (ton or liter), it is divided by kind of body as below:
 - a. Lorry shasi (fixed body) stand at (3858) by (33.3%) of total lorries. *as in table (Con 9).*
 - b. Tipper stand at (2299) by (19.9%) of total lorries. *as in table (Con 9).*
 - c. Tank vehicleswhose cargo measured in ton stand at (1403) by (12.1%), *as in table (Con 9).*
 - d. Tank lorry whose cargo measured in (liter) stand at (4017) by (34.7%) of total lorries, *as in table (Con 9).*
6. Number of vehicles of specifications decreased to be (11971) in 2017 where it was (12224) in 2015, With a compound growth rate of (1.0%). *as in table (1).*
7. Number of motor cycles increased to (4157) in 2017 opposite to (3008) in 2015 by (17.6%), *as in table (1).*
8. Number of vehicles owned by governmental sector were (92882) by (71.9%) of total vehicles, those owned by public sector stand at (36303) by (28.1%),while those owned by mixed sector (20) by (0.02%) of total vehicles *as in table (Con 5).*
9. Vehicles use benzene stand at (92130) by (71.3%) of total vehicles while vehicles use diesel stand at (36436) by (28.2%) as for vehicles use other kinds of fuel gas or solar energy ...etc. stand at (639)by (0.5%) of total, *see table (7).*

Vehicles owned by state ministries and non-ministerial agencies in government, public and mixed sector survey for 2017

- 6- Some of vehicles owned by the state are registered in the General Traffic Directorate registered in other name than the beneficiary's. Duplication in number of cars was avoided by using number of shasi as a car code in the programme since it is never repeated.
- 7- After the data was collected from the ministry and non-ministry entities and in order to extract the final results, it was noted that there was a repetition in the number of the vehicles and an official letter was sent to the ministries and entities that are not associated with the Ministry, which has a repetition in the number of al-Shasi to be adjusted to reach the final number of vehicles where we encountered difficulties in receiving these modifications and the report was delayed for the purpose of data accuracy where it was supposed to be issued in 2018 and after follow-up with the ministries in the field and by telephone was Receiving the amendment to the data for some ministries and entities and a confirmation letter was directed to the ministries and entities that were not sent to modify the data and to follow up on the continuous with them the amendment was collected on these repetitions in full and then the database was audited to address the errors in the data and the tables designed by the Directorate of Statistics of Transport and Communications were delivered to the Department of Statistical Analysis to extract the final results and issue the report in its final form.

4. Concepts and definitions

A- Passenger vehicles include:

- 1- (Salon):- cars of (2-5) seats
- 2- (Station):- car whose body extended to the end of the car, has nearly (6-9) seats for example :(GMC, Kia, Hondai....etc)
- 3- (Farm):- car of (double axel) designed for moving people used in unpaved roads and farms like: (Landgruse, Landover, Caliber, Nissan Patrol, Armada ...etc)
- 4- (Bus):- car designed for moving passengers varied according to its size between (10-14) seats like Kia and (15-24) seats ex. (Coaster) and (25+) seats ex bus (Tata, Tomarsan.....etc.)

B- Freight vehicles include:

- 1- (Pick-up and Van): used for transporting cargo with no more than(2 tons) weight, closed-sides and opened-end body while Van cars are closed ex cars used for moving newspapers, sweet, food...etc.).
- 2- (LorryFlat bed truck): vehicles of fixed body used for moving freight and goods weighs nearly (3-24 tons) ex reefer for transporting meat, egg, fish).
- 3- (Tipper): vehicle used for moving sand and small stone weigh about (3-24 tons).
- 4- (Tank Ton): vehicle of cylindrical body (tanker) used for transporting liquid measures in (Litre) and that used for transporting solid materials ex: asphalt and cement measures in ton.

C- Vehicles of special specifications:- vehicles used for transporting people or goods ex(ambulance, fire engine, excavator ...etc.).

Vehicles owned by state ministries and non-ministerial agencies in government, public and mixed sector survey for 2017

3.6 Response

The survey results showed that the survey response rate is 100%, indicating that the respondents cooperate as a result of the cooperation of the association members from ministries and non-ministry-related bodies, where work is coordinated and executed with ministries and non-ministry-affiliated parties in a cooperative spirit in updating the electronic data.

3.7 Data collection and processing

Data has been compiled through the electronic questionnaire using Access program for the first time in 2014 to represent database of cars the government possessed prepared by IT directorate in CSO in cooperation with TCD. There is an electronic contact with all agencies via (drop box) using word document. Data are compiled, processed and analyzed in cooperation with the analysis department so that the output tables are produced, unified, classified and key indicators are extracted by TCD to release the final report which contains the charts as well.

The ministries and non-affiliated parties of the ministry whose cars have not changed have no updating on the basic rule and the same data were approved for the previous year according to official books sent by them (youth and sports, Migration & Displacement, Tourism & Antiquities, Hajj and Umra Commission, Iraqi Academy of Sciences, Christian Endowment & other religions, Iraqi Radioactive Sources Regulatory Authority, National Commission For Investment, Property Claims Commission, integrity commission, Bait Al-Hikma, Prisoners Institute, Iraqi Media Network); In some ministries and non-ministry-affiliated entities, new formations and services have been introduced or added to their previously unregulated structure, so there has been an increase in the total number of their cars in addition to the purchase of new ones.

3.8 The challenges

Outputs are represented by set of comprehensive indicators added to CSO database which are used to extract aggregated indicators involve type of cars and requested data. The challenges are below:

- 1- Most of ministries did not deliver the electronic questionnaire on schedule that resulted in delay of report output release as it was designed in the survey work plan.
- 2- Some of ministries and non-ministerial agencies could not influence electronic governance or move from (Ms-Dos) to Access program via internet (On line) and (Drop box).
- 3- Some data were received in paper copy but they were processed and edited by TCD which in turn delay data collection operation and program releasing date.
- 4- Some Ministries and non-ministerial agencies members who had been trained previously were substituted that resulted in delay in receiving the requested data on schedule.
- 5- Lack of electronic communication via (E-Mail) by some of contact members that commit the respective directorate staff to follow up work in field, office or by mobile phone contact.

3.4 Coverage

The frame covers all state ministries and non-ministerial agencies except (the Ministry of Defense) that did not participate in the survey for security reasons where the Iraqi National Security Service, the Federal Supreme Court, and the Higher Judicial Council were included. In the 2017 survey, which was not included in 2015 for security reasons, they were surveyed after agreeing not to show their data in the report and to collect all their data in all other parties, adding the Ministry of Interior and integrity to keep the data confidential and on demand, and to make the report data comprehensive for all ministries and entities Not linked to a ministry to reach a total number for all of Iraq.

3.5 Questionnaire

Transportation and communication statistics directorate designs the electronic and paper questionnaires which are finally agreed upon after discussion with CSO directorates and non-ministerial agencies in 2012. The electronic questionnaire has been used in (Access program) in 2013 by which data were compiled directly via internet and (Drop box) in 2014 which considered as a base year for the following years, used to access the final indicators, data are collected through the front-pages of the new program as the following:

1- Section A Introductory data

- 1-1 A1:** includes introductory data on names of the ministries and non-ministerial agencies automatically coded for all state institutions or agencies covered.
- 1-2 A2:** Administrative formation name at general directorate level, all administrative formations and directorates of the agency covered are listed under this menu.
- 1-3 A3:** Sector:- Governmental, Public and Mixed.
- 1-4 A4:** Number of workers in each agency or formation.

This division includes columns of kinds of cars i.e passengers, freight, specifications, specified equipment. Moving to each part of questionnaire beside adding or deleting questionnaires within the program is possible.

2- Section (1) B- passenger cars

Includes data on each kind of vehicles belong to the certain agency by sequence of vehicles and kind (Salon, Station, Farm and Bus) where they are automatically coded by the code agreed upon by (CSO, Ministry of Internal Affairs, General Directorate of Traffic, General Company of Cars and General Custom Authority).

3- Section (2) C- freight vehicles

Includes data of freight vehicles by kind (Pick-up, Van, Lorry Shasi, Tipper, Tank Ton, Tank Liter).

Vehicles owned by state ministries and non-ministerial agencies in government, public and mixed sector survey for 2017

ordination with contact members in there and with vehicle and technology information specialists. . In 2017, the survey was carried out using e-government and the same methodology for the 2015 survey was followed to update and collect data in the base and extract the final results of the survey.

3.1 Objectives

The survey of vehicle statistics owned by state agencies and non-ministry entities aims to provide and extract data and indicators on total vehicle numbers, as well as providing infrastructure of statistical indicators on vehicles through achieving numbers of total cars (governmental), cover development requirements, meet relevant agencies needs to set plans and economic policies to extracted indicators. To have knowledge on number of cars required to move employees to the production location to invest the available powers.

3.2 Statistical Unit

Car is the statistical unit used in the survey, vehicles owned by all ministries and non-ministerial agencies with all administrative offices in governmental, public and mixed sectors at Iraq level.

3.3 Timetables

- on 22/2/2018, an official book was sent to ministries and non-ministry agencies to start by entering the 2017 survey cars and agreeing with them on access and sending data via the Internet via Dropbox.
- A formal letter was sent to all ministries and non-ministerial agencies invite the contact person as well as IT employees to attend a training course on data compiling using updating program to 2017 on 17 of April 2018.
- During the session, it was explained about the program (Access) and how to move between the updated interfaces in the program and screens for the types of cars and specialized equipment, as well as the installation of the program (Dropbox) for ministries and entities that took the laptop with it, but the rest of the ministries and entities installed the program later and then sent instructions on the car form and database for the survey of 2015 through the program (Dropbox) to be updated to be updated to be scanned in 2017.
- A date has been set for receiving data from ministries and non-ministry entities on 25 June 2018 to enter data electronically through the Internet and to transmit data using the dropbox program agreed in the training course held on the method of data entry according to the program.
- Books were sent to extend the period of receipt of the final data to some of the parties late for the date of delivery of the agreed data and subsequent books concerning the same late entities, including the Ministry of Health and the Ministry of Industry and Minerals.

Vehicles owned by state ministries and non-ministerial agencies in government, public and mixed sector survey for 2017

1. Introduction

Transportation and Communication Statistics Directorate in CSO had conducted a comprehensive survey of vehicles owned by state agencies and non-government, public and mixed-sector entities periodically since 1984, so the latest survey for 2017, which involves various indicators on all kinds of cars by car's VIN No., type of car; for passengers, freight specific characters, equipment, kind of fuel, manufacturing country, car mark and color, number of cylinders and manufacturing year.

Transportation and communication is the most important sector for the economy of any country and directly affect the whole production operation phases and timetable where any failure in transportation sector affects the good and productivity flow between the production and consumption centers which in turn affects the national development plan drawing. The vehicles and busses owned by State institutions in the governmental, public and mixed sectors are increasingly depended on as a mean to meet requirements of ministries and non-ministerial agencies including governorates through moving employees and goods.

2. Executive summary

Key indicators extracted by car statistics survey owned by State institutions and non-ministerial agencies in the governmental, public and mixed sectors Until 31/12/2017.

1. Total vehicles owned by ministries and non-ministerial agencies by sectoral institutional classification (129205).
2. Total passenger vehicles (58801).
3. Total freight carriages (54276).
4. Total vehicles of specifications (11971).
5. Total motorcycle is (4157).

3. Methodology

Central Statistical Organization (CSO) has planned to conduct a survey serves beneficiaries purposes covers all State ministries and non-ministerial agencies. In 1984 (CSO) had implemented a comprehensive survey covered all State vehicles then data were updated in the next years. CSO implemented the survey again in 1999 where its results are adopted as a base for the following years. In 2012 anew updated survey was conducted which covered all state agencies for getting more accurate data.

Data were compiled through an electronic questionnaire and to achieve the final results of numbers, kinds and characteristics of vehicles and specified equipment of all ministries and non-ministerial agencies to improve collecting data system of 2014 survey via internet (drop box) to enhance employees capacities where data is stored as database and annually updated. Response was fast met by all related agencies covered through information and communication technology to achieve good governance, support efficiency, transparency and accountability in data accuracy and coverage. other paper one only for 2012 as a base paper documentation for the next years basically to save these numbers and to be trained on the electronic questionnaire so that it can be adopted by CSO to get the final results related to data of number, types and characteristics of vehicles and equipment owned by State ministries and non-ministerial agencies in co-

Index

Title	Page
Introduction	1
Excutive Summary	1
Methodology	1 - 2
Objectives	2
Statistical unit	2
Timetables.....	2
Coverage.....	3
Questionnaire.....	3
Response.....	4
Data Collecting and processing	4
The Challenges	4 - 5
Concepts and definitions	5
Key Indicators	6
Detailed tables	
Table (1): Key Indicators on Number of Vehicles Owned By State Institutions and Non-Ministerial Agencies in Governmental, Public and Mixed Sectors For The years (2011-2017)	7
Table (2): Vehicles Owned By State Institutions and Non-Ministerial Agencies in Governmental, Public and Mixed Sectors By Type For The years (2011-2017)	8
Table (3): Vehicles Owned By State Institutions and Non-Ministerial Agencies in Governmental, Public and Mixed Sectors By Type and Ministry Until 31/12/2017	9 - 10
Table (4): Vehicles Owned By State Institutions and Non-Ministerial Agencies in Governmental, Public and Mixed Sectors By Type and Ministry Until 31/12/2017	12 - 13
Table (5): Vehicles Owned By State Institutions and Non-Ministerial Agencies in Governmental, Public and Mixed Sectors By Type Until 31/12/2017	14
Con. Table (5):Vehicles Owned By State Institutions By Sectors (Governmental, Public, Mixed) Until 31/12/2017	15
Table (6): Vehicles Owned By State Institutions and Non-Ministerial Agencies in Governmental, Public and Mixed Sectors By Manufacturing year Until 31/12/2017	16
Table (7): Vehicles Owned By State Institutions and Non-Ministerial Agencies in Governmental, Public and Mixed Sectors By Type of Fuel Until 31/12/2017	17
Table (8): Passenger Cars Owned By State Institutions and Non-Ministerial Agencies in Governmental, Public and Mixed Sectors By Ministry, Type and Number of Seats Until 31/12/2017	18 - 19
Table (9): Number of Lorries (Flat bed Truck, Tipper,Tank) Owned By State Institutions and Non-Ministerial Agencies in Governmental, Public and Mixed Sectors By Ministry, Type and Freight Until 31/12/2017	20 - 21
Table (10): Number of Vehicles of Special Specifications Owned By State Institutions and Non-Ministerial Agencies in Governmental, Public and Mixed sectors By Ministry and Type of Use Until 31/12/2017.....	22 - 29
Table (11): Number of Heavy Equipment Owned By State Agencies and Non-Ministerial Institutions in Governmental, Public and Mixed sectors By Ministry and Type in Federal Government Until 31/12/2017	30 - 37
Table (12): Number of Vehicles Registered and Not Registered, in Service and Not in Service Owned By State Institutions and Non-Ministerial Agencies in Governmental, Public and Mixed Sectors Until 31/12/2017	38 - 39
Table (13): Number of Passenger Cars Owned By State Institutions and Non-Ministerial Agencies in Governmental, Public and Mixed Sectors By No. of Cylinder and Type Until 31/12/2017	40 - 46
Table (14): Number of Freight Vehicles Owned By State Institutions and Non-Ministerial Agencies in Governmental, Public and Mixed Sectors By No. of Cylinders and Type Until 31/12/2017	47 - 54
Figures	
Figure (1): Passenger Cars and Freight vehicles of Special Specifications For The years (2011-2017)	8
Figure (2): Vehicles Owned By Ministries in Governmental, public and Mixed Sectors Until 31/12/2017	11
Figure (3): Vehicles Owned By Non-Ministerial Agencies in Governmental Sector Until 31/12/2017.....	11
Figure (4): Vehicles Owned By State Institutions By Sectors (Governmental, Public, Mixed) Until 31/12/2017.	15
Figure (5): Vehicles Owned By State Institutions and Non-Ministerial Agencies in Governmental, Public and Mixed Sectors By Manufacturing year Until 31/12/2017.....	16
Figure (6): Vehicles Owned By State Institutions and Non-Ministerial Agencies in Governmental, Public and Mixed Sectors By Type of Fuel Until 31/12/2017	17
Annex	
Questionnaire and instructions of the 2017 survey.....	55

Vehicles Owned by State institutions Statistics in Governmental, public and Mixed Sectors Until 31/12/2017